

ESTADOS FINANCIEROS MES DE AGOSTO DE 2016

BALANCE GENERAL MES DE AGOSTO DE 2016

ANEXO No.1
BALANCE GENERAL
A 31 DE AGOSTO DE 2016
(Cifras en miles de pesos)

Código	ACTIVO	Código	PASIVO
	CORRIENTE		CORRIENTE
	40.947.053		278.500
11	EFFECTIVO (1)	24	CUENTAS POR PAGAR (6)
12	INVERSIONES (2)		38.442
14	DEUDORES (3)	25	OBLIGACIONES LABORALES
19	OTROS ACTIVOS (5)		0
		27	PASIVOS ESTIMADOS (7)
			0
	NO CORRIENTE		
	18.181.559	29	OTROS PASIVOS (8)
16	PROPIEDADES, PLANTA Y EQUIPO (4)		240.058
19	OTROS ACTIVOS (5)		
	3.374.012		
		TOTAL PASIVO	278.500
		PATRIMONIO	58.850.112
		31	Hacienda pública
			58.850.112
		TOTAL PATRIMONIO (9)	58.850.112
		TOTAL PASIVO Y PATRIMONIO	59.128.612
		CUENTAS DE ORDEN ACREEDORAS (10)	0
	TOTAL ACTIVO		
	59.128.612		
	CUENTAS DE ORDEN DEUDORAS (10)		
	0		
81	Derechos contingentes	91	Responsabilidades contingentes
83	Deudoras de control	93	Acreedoras de control
89	Deudoras por contra (cr)	99	Acreedoras por contra (db)
	81.573		227.836.247
	0		675
	-81.573		-227.836.922

CARLOS ALFONSO MAYORGA PRIETO
Representante Legal

CLARA EUGENIA SANCHEZ DIAZ
Asesora de Recursos Financieros

SANDRA MILENA MARTINEZ ROMERO
Profesional Defensa - Contador
T.P. 85974 -T

**ANEXO No 2
BALANCE GENERAL
A 31 DE AGOSTO DE 2016
(Cifras en miles de pesos)**

Código	ACTIVO	Participación	Código	PASIVO	Participación
	CORRIENTE	40.947.053		CORRIENTE	278.500
11	EFFECTIVO	2.013.923	24	CUENTAS POR PAGAR	38.442
1105	Caja	2.000	2401	Adquisición Bienes y Servicios	2.574
1110	Bancos y corporaciones	2.011.923	2425	Acreedores	1.985
12	INVERSIONES E INSTRUMENTOS DERIVADOS	0	2440	Impuestos, Contribuciones Y Tasas Por Pagar	0
1203	Titulos de Tesoreria	0	2436	Retenciones x Pagar	33.883
			2460	Creditos Judiciales	0
14	DEUDORES	38.860.286	25	OBLIGACIONES LABORALES	0
1401	Ingresos No Tributarios	7.260.132	2505	Salarios y prestaciones sociales	0
1420	Avances y Anticipos Entregados	4.924			
1424	Recursos Entregados En Administración	31.212.009	27	PASIVOS ESTIMADOS	0
1470	Otros Deudores	382.621	2710	Litigios	0
19	OTROS ACTIVOS	72.844	2715	Provision x Prestaciones Sociales	0
1905	Gastos pagados por anticipado	72.844	29	OTROS PASIVOS	240.058
			2905	Recuados por clasificar	240.058
	NO CORRIENTE	18.181.559		TOTAL PASIVO	278.500
16	Propiedades, planta y equipo	14.807.547			
1605	Terrenos	0			
1625	Propiedad Planta y equipo En tránsito	119.530			
1635	Bienes muebles en bodega	0			
1637	Propiedades Planta y Equipo no explotados	44.647			
1615	Construcciones En Curso	7.450.052			
1640	Edificaciones	6.462.636			
1665	Muebles, enseres y equipos de oficina	567.296			
1670	Equipos de comunicación y computación	2.446.325			
1675	Equipo de transporte, tracción y elevac.	489.576			
1680	Equipo de comedor, cocina, desp. y hotele.	35.729			
1685	Depreciación acumulada	-2.808.244			
19	OTROS ACTIVOS	3.374.012			
1910	Cargos diferidos	22.672			
1970	Intangibles	3.517.132			
1975	Amortización acumulada de intangibles	-3.109.640			
1999	Valorizaciones	2.943.848			
	TOTAL ACTIVO	59.128.612		TOTAL PASIVO Y PATRIMONIO	59.128.612
	CUENTAS DE ORDEN DEUDORAS	0		CUENTAS DE ORDEN ACREEDORAS	0
81	Derechos contingentes	81.573	91	Responsabilidades contingentes	227.836.247
83	Deudoras de contra	0	93	Acreedoras de control	675
89	Deudoras por contra (cr)	-81.573	99	Acreedoras por contra (db)	-227.836.922

CARLOS ALFONSO MAYORCA PRIETO
Representante Legal

CLARA EUGENIA SANCHEZ DIAZ
Asesora de Recursos Financieros

SANDRA MILENA MARTINEZ ROMERO
Profesional Defensa - Contador
T.P. 85974 -T

BALANCE GENERAL COMPARATIVO MES DE AGOSTO DE 2016 VS 2015

ANEXO No.3
BALANCE GENERAL
COMPARATIVO A AGOSTO 31 2016 Y 2015
(Cifras en miles de pesos)

Código	ACTIVO	Periodo Actual	Periodo Anterior
	CORRIENTE	40.947.053	40.290.998
11	Efectivo	2.013.923	2.827.259
12	Inversiones	0	32.774.506
14	Deudores	38.860.286	4.689.233
19	Otros activos	72.844	0
	NO CORRIENTE	18.181.559	8.652.271
16	Propiedades, planta y equipo	14.807.547	7.357.868
19	Otros activos	3.374.012	1.294.403
	TOTAL ACTIVO	59.128.612	48.943.269
	CUENTAS DE ORDEN DEUDORAS	0	0
81	Derechos contingentes	81.573	0
83	Deudoras de control	0	0
89	Deudoras por contra (cr)	-81.573	0

CARLOS ALFONSO MAYORGA PRIETO
Representante Legal




Código	PASIVO	Periodo Actual	Periodo Anterior
	CORRIENTE	278.500	274.107
24	Cuentas por pagar	38.442	18.780
25	Obligaciones laborales	0	0
27	Pasivos Estimados	0	0
29	Otros Pasivos	240.058	255.327
	TOTAL PASIVO	278.500	274.107
	PATRIMONIO	58.850.112	48.669.162
32	Patrimonio Institucional	58.850.112	48.669.162
	TOTAL PATRIMONIO	58.850.112	48.669.162
	TOTAL PASIVO Y PATRIMONIO	59.128.612	48.943.269
	CUENTAS DE ORDEN ACREEDORAS	0	0
91	Responsabilidades contingentes	227.836.247	227.962.229
93	Acreedoras de control	675	675
99	Acreedoras por contra (db)	-227.836.922	-227.962.904

CLARA EUGENIA SANCHEZ DIAZ
Asesora de Recursos Financieros

SANDRA MILENA MARTINEZ ROMERO
Profesional Defensa - Contador
T.P. 85974 -T

ESTADO DE RESULTADOS MES DE AGOSTO DE 2016

Anexo No. 5
ESTADO DE ACTIVIDAD FINANCIERA, ECONÓMICA, SOCIAL Y AMBIENTAL
A 31 DE AGOSTO DE 2016
(Cifras en miles de pesos)

Código	Cuentas	\$	
	INGRESOS		21.440.755
	INGRESOS OPERACIONALES (11)	21.253.429	
41	Ingresos fiscales	21.253.429	
42	Venta de bienes		
43	Venta de servicios		
44	Transferencias		
47	Operaciones Interinstitucionales (Recibidas)	0	
	GASTOS		8.773.518
	GASTOS OPERACIONALES (12)	7.855.485	
51	De administración	7.855.485	
53	Provisiones, agotamiento, depreciaciones y amortizaciones	0	
	EXCEDENTE (DÉFICIT) OPERACIONAL	13.397.944	
48	OTROS INGRESOS (11)	187.326	
57	OPERACIONES INTERINSTITUCIONALES	917.720	
58	OTROS GASTOS (12)	313	
	EXCEDENTE (DÉFICIT) DEL EJERCICIO	12.667.237	12.667.237
<div> <div>  <p>CARLOS ALFONSO MAYORGA PRIETO Representante Legal</p> </div> <div>  <p>CLARA EUGENIA SANCHEZ DIAZ Asesora de Recursos Financieros</p> </div> </div>			
	 <p>SANDRA MILENA MARTINEZ ROMERO Profesional de Defensa - Concedor T.P. 85974 - T</p>		

Anexo No. 6
ESTADO DE ACTIVIDAD FINANCIERA, ECONÓMICA Y SOCIAL
A 31 DE AGOSTO DE 2016
(Cifras en miles de pesos)

48	OTROS INGRESOS	<u>187.326</u>	
4805	Financieros	151.286	
4808	Otros Ingresos Ordinarios	0	
4810	Extraordinarios	34.242	
4815	Ajuste de ejercicios anteriores	1.798	
57	OPERACIONES INTERINSTITUCIONALES	<u>917.720</u>	
5720	Operaciones de enlace	917.720	
5722	Operaciones sin flujo de efectivo	0	
58	OTROS GASTOS	<u>313</u>	
5805	Financieros	313	
5808	Otros Gastos Ordinarios	0	
5815	Ajuste Ejercicios Anteriores	0	
EXCEDENTE (DÉFICIT) DEL EJERCICIO		<u>12.667.237</u>	<u>12.667.237</u>

CARLOS ALFONSO MAYORGA PRIETO
Representante Legal

CLARA EUGENIA SANCHEZ DIAZ
Asesora de Recursos Financieros

Sandra R
SANDRA MILENA MARTINEZ ROMERO
Profesional de Defensa - Contador
T.P. 85974 - T

Anexo No. 6
ESTADO DE ACTIVIDAD FINANCIERA, ECONÓMICA Y SOCIAL
A 31 DE AGOSTO DE 2016
(Cifras en miles de pesos)


Código	Concepto	\$	
	INGRESOS		21.440.755
	INGRESOS OPERACIONALES	21.253.429	
41	Ingresos Fiscales	21.253.429	
4110	No tributarios	21.265.729	
4195	Devoluciones, descuentos, amnistías	-12.300	
47	Operaciones Interinstitucionales	0	
4705	Aportes y traspaso de fondos recibidos	0	
4720	Operaciones de enlace	0	
4722	Operac.Enlace sin Situac.Fondos	0	
	GASTOS		8.773.518
	GASTOS OPERACIONALES	7.855.485	
51	De administración	7.855.485	
5101	Sueldos y Salarios	5.533.644	
5102	Contribuciones Imputadas	0	
5103	Contribuciones Efectivas	565.356	
5104	Aportes sobre Nomina	119.078	
5111	Generales	1.556.270	
5120	Imptos contribuciones y tasas	81.137	
53	Provisiones, agotamiento, depreciaciones y amortizac	0	
5314	Provision para contingencias	0	
	EXCEDENTE (DÉFICIT) OPERACIONAL	13.397.944	

ESTADO DE RESULTADOS COMPARATIVO MES DE AGOSTO DE 2016 VS 2015

Anexo No. 7
ESTADO DE ACTIVIDAD FINANCIERA, ECONÓMICA, SOCIAL Y AMBIENTAL
COMPARATIVO A AGOSTO 31 2016 Y 2015
(Cifras en miles de pesos)

Código	Cuentas	Período Actual \$	Período anterior \$
	INGRESOS OPERACIONALES	21.253.429	15.564.108
41	Ingresos fiscales	21.253.429	15.561.546
47	Operaciones Interinstitucionales (Recibidas)	0	2.562
	GASTOS OPERACIONALES	7.855.485	6.664.870
51	De administración	7.855.485	6.664.870
52	De operación		
53	Provisiones, agotamiento, amortización	0	0
54	Transferencias		
	EXCEDENTE (DÉFICIT) OPERACIONAL	13.397.944	8.899.238
	OTROS INGRESOS	187.326	1.981.509
48	Otros ingresos	187.326	1.981.509
	OTROS GASTOS	918.033	1.448.081
57	Operaciones Interinstitucionales (Giradas)	917.720	140.195
58	Otros gastos	313	1.307.886
	EXCEDENTE (DÉFICIT) DEL EJERCICIO	12.667.237	9.432.666


CARLOS ALFONSO MAYORGA PRIETO
Representante Legal


SANDRA MILENA MARTÍNEZ ROMERO
Profesional De defensa- Contador
T.P. 85974 - T



CLARA EUGENIA SÁNCHEZ DÍAZ
Asesora de Recursos Financieros

Anexo No. 8
ESTADO DE ACTIVIDAD FINANCIERA, ECONÓMICA, SOCIAL Y AMBIENTAL
COMPARATIVO A AGOSTO 31 2016 Y 2015
(Cifras en miles de pesos)

Código	Concepto	Periodo Actual \$	Periodo Anterior \$	Variación
INGRESOS OPERACIONALES		21.253.429	15.564.108	37%
41	Ingresos Fiscales	21.253.429	15.561.546	37%
4110	No tributarios	21.265.729	15.564.108	37%
4195	Devoluciones, descuentos, amnistías	-12.300	-2.562	380%
47	Operaciones Interinstitucionales	0	2.562	-100%
4705	Aportes y traspaso de fondos recibidos	0	0	-
4720	Operaciones de enlace	0	2.562	0%
4722	Operac. Enlace sin Situac. Fondos	0	0	0%
GASTOS OPERACIONALES		7.855.485	6.664.870	18%
51	De administración	7.855.485	6.664.870	18%
5101	Sueldos y Salarios	5.533.644	3.744.699	48%
5102	Contribuciones Imputadas	0	0	-
5103	Contribuciones Efectivas	565.356	426.983	32%
5104	Aportes sobre Nomina	119.078	93.032	28%
5111	Generales	1.556.270	2.282.115	-32%
5120	Imptos contribuciones y tasas	81.137	118.041	-31%
53	Provisiones, agotamiento, depreciaciones y amortizaciones	0	0	0%
5314	Provision para contingencias	0	0	0%
EXCEDENTE (DÉFICIT) OPERACIONAL		13.397.944	8.899.238	51%

Anexo No. 8
ESTADO DE ACTIVIDAD FINANCIERA, ECONÓMICA, SOCIAL Y AMBIENTAL
COMPARATIVO A AGOSTO 31 2016 Y 2015
(Cifras en miles de pesos)

48	OTROS INGRESOS	187.326	1.981.509	-91%
4805	Financieros	151.286	1.948.648	-92%
4808	Otros Ingresos Ordinarios	0	0	0%
4810	Extraordinarios	34.242	304	11164%
4815	Ajuste de ejercicios anteriores	1.798	32.557	-94%
57	Operaciones Interinstitucionales	917.720	140.195	100%
5720	Operaciones de enlace	917.720	140.195	100%
5722	Operaciones sin Flujo de Efectivo	0	0	
58	OTROS GASTOS	313	1.307.886	-100%
5805	Financieros	313	1.307.362	-100%
5808	Otros Gastos Ordinarios	0	0	0%
5810	Extraordinarios	0	0	0%
5815	Ajuste de Ejercicios Anteriores	0	524	0%
EXCEDENTE (DÉFICIT) DEL EJERCICIO		12.667.237	9.432.666	34%


CARLOS ALFONSO MAYORGA PRIETO
Representante Legal


CLARA EUGENIA SANCHEZ DIAZ
Asesora de Recursos Financieros


SANDRA MILENA MARTINEZ ROMERO
Profesional de Defensa - Contador
T.P. 85974-T

ANALISIS DE LOS ESTADOS FINANCIEROS COMPARATIVO MES DE AGOSTO DE 2016 VS 2015

BALANCE GENERAL
A AGOSTO - 2015-2016
(Cifras en miles de pesos)

Código	ACTIVO	2015	AV%	2016	AV%	Análisis Horizontal	
		48.943.269	100%	59.128.612	100%	\$	%
	CORRIENTE	40.290.998	82%	40.947.053	69%	656.055	2%
11	Efectivo	2.827.259	5,78%	2.013.923	3,41%	-813.336	-29%
1105	Caja	2.000	0,00%	2.000	0,00%	0	0%
1110	Bancos y corporaciones	2.825.259	6%	2.011.923	3%	-813.336	-29%
12	Inversiones e Instrumentos Derivados	32.774.506	67%	0	0%	-32.774.506	-100%
1203	Titulos de Tesorería	32.774.506	67%	0	0%	-32.774.506	-100%
14	Deudores	4.689.233	10%	38.860.286	66%	34.171.053	729%
1401	Ingresos no Tributarios	4.666.032	10%	7.260.132	12%	2.594.100	56%
1420	Avances y Anticipos Entregados	23.201	0%	4.924	0%	-18.277	-79%
1424	Recursos Entregados En Administración	0	0%	31.212.609	53%	31.212.609	-
1470	Otros Deudores	0	0%	382.621	1%	382.621	-
1475	Deudas de Difícil Cobro	0	0	0	0%	0	-
19	Otros activos	0	0,0%	72.844	0,1%	72.844	-
1905	Gastos pagados por anticipado	0	0,0%	72.844	0,1%	72.844	-
	NO CORRIENTE	8.652.271	17,7%	18.181.559	30,7%	9.529.288	110%
16	Propiedades, planta y equipo	7.357.868	15,0%	14.807.547	25,0%	7.449.679	101%
1605	Terrenos	0	0,0%	0	0,0%	0	-
1625	Propiedad Planta y Equipo En Tránsito	0	0,0%	119.530	0,2%	119.530	-
1635	Bienes muebles en bodega	0	0,0%	0	0,0%	0	-
1637	Propiedades Planta y Equipo no explotados	362.383	0,7%	44.647	0,1%	-317.736	-88%
1615	Construcciones En Curso	0	0,0%	7.450.052	12,6%	7.450.052	-
1640	Edificaciones	6.097.636		6.462.636	10,9%	365.000	6%
1665	Muebles, enseres y equipos de oficina	553.701	1,1%	567.296	1,0%	13.595	2%
1670	Equipos de comunicación y computación	2.012.248	4,1%	2.446.325	4,1%	434.077	22%
1675	Equipo de transporte, tracción y elevac.	489.576	1,0%	489.576	0,8%	0	0%
1680	Equipo de comedor, cocina, desp. y hotele.	35.729	0,1%	35.729	0,1%	0	0%
1685	Depreciación acumulada	-2.193.405	-4,5%	-2.808.244	-4,7%	-614.839	28%
19	Otros activos	1.294.403	2,6%	3.374.012	5,7%	2.079.609	161%
1910	Cargos diferidos	806.060	1,6%	22.672	0,0%	-783.388	-97%
1970	Intangibles	3.133.228	6,4%	3.517.132	5,9%	383.904	12%
1975	Amortización acumulada de intangibles	-2.644.885	-5,4%	-3.109.640	-5,3%	-464.755	18%
1999	Valorizaciones	0	0,0%	2.943.848	5,0%	2.943.848	-
Código	PASIVO	274.107	100%	278.500	100,0%	4.393	2%
	CORRIENTE	274.107	100%	278.500	100,0%	4.393	2%
24	Cuentas por pagar	18.780	7%	38.442	13,8%	19.662	105%
2401	Adquisición Bienes y Servicios	0	0,00%	2.574	0,9%	2.574	-
2425	Acreedores	277	0%	1.985	0,7%	1.708	617%
2436	Retenciones x Pagar	18.503	7%	33.883	12,2%	15.380	83%
2440	Impuestos, Contribuciones Y Tasas Por Pagar	0	0%	0	0,0%	0	-
2460	Creditos Judiciales	0	0%	0	0,0%	0	-
25	Obligaciones laborales	0	0,00%	0	0,0%	0	-
2505	Salarios y prestaciones sociales	0	0,00%	0	0,0%	0	-
27	Pasivos Estimados	0	0%	0	0,0%	0	-
2710	Litigios	0	0%	0	0,0%	0	-

	2015	AV%	2016	AV%	Análisis Horizontal	
					\$	%
2715 Provisión xa Prestaciones Sociales	0	0%	0	0,0%	0	-
29 Otros Pasivos	255.327	93%	240.058	86,2%	-15.269	-6%
2905 Recaudos por clasificar	255.327	93%	240.058	86,2%	-15.269	-6%

PATRIMONIO	48.669.162	100%	58.850.112	100,0%	10.180.950	21%
32 Patrimonio Institucional	48.669.162	100%	58.850.112	100,0%	10.180.950	21%
3208 Capital fiscal	39.792.715	82%	43.791.530	74,4%	3.998.815	10%
3230 Resultados del ejercicio	9.432.666	19%	12.667.237	21,5%	3.234.571	34%
3235 Superávit por donación	91.307	0%	91.307	0,2%	0	0%
3240 Superávit por valorización	0	0%	2.943.848	5,0%	2.943.848	-
3270 Provisiones, Agotamiento, Depreciaciones y Amortizaciones	-647.526	-1%	-643.810	-1,1%	3.716	-1%
TOTAL PASIVO Y PATRIMONIO	48.943.269		59.128.612		10.185.343	21%

CUENTAS DE ORDEN DEUDORAS	0	-	0	-	0	-
81 Derechos contingentes	0	-	81.573	-	81.573	-
83 Deudoras de control	0	-	0	-	0	-
89 Deudoras por contra (cr)	0	-	-81.573	-	-81.573	-

CUENTAS DE ORDEN ACREEDORAS	0	-	0	-	0	-
91 Responsabilidades contingentes	227.962.229	-	227.836.247	-	-125.982	0%
93 Acreedoras de control	675	-	675	-	0	0%
99 Acreedoras por contra (db)	-227.962.904	-	-227.836.922	-	125.982	0%

CARLOS ALFONSO MAYORGA PRIETO
Representante Legal

CLARA EUGENIA SANCHEZ DIAZ
Asesora de Recursos Financieros

Sandra Milena Martínez Romero
Profesional Defensa - Contador
T.P. 85974 - T

Superintendencia de Vigilancia y Seguridad Privada
Calle 24° No. 59 - 42 Torre 4 Piso 3 Centro Empresarial Sarmiento Angulo
PBX: (571) 3078038 Línea Gratuita Nacional: 01 8000 119703
www.supervigilancia.gov.co



ESTADO DE ACTIVIDAD FINANCIERA, ECONÓMICA, SOCIAL Y AMBIENTAL

A AGOSTO - 2015 Y 2016

(Cifras en miles de pesos)

		2015	AV%	2016	AV%	Análisis Horizontal	
Código						\$	%
INGRESOS OPERACIONALES		15.564.108	100%	21.253.429	100%	5.689.321	37%
41	Ingresos Fiscales	15.561.546	100%	21.253.429	100%	5.691.883	37%
4110	No tributarios	15.564.108	100%	21.265.729	100%	5.701.621	37%
4195	Devoluciones, descuentos, amnistías	-2.562	0%	-12.300	-0,06%		0%
47	Operaciones Interinstitucionales	2.562	0%	0	0%	-2.562	-100%
4705	Aportes y traspaso de fondos recibidos	0	0%	0	0%	0	-
4720	Operaciones de enlace	2.562	0%	0	0%	-2.562	-100%
4722	Operac.Enlace sin Situac.Fondos	0	0%	0	0%	0	-
GASTOS OPERACIONALES		6.664.870	43%	7.855.485	37%	1.190.615	18%
51	De administración	6.664.870	43%	7.855.485	37%	1.190.615	18%
5101	Sueldos y Salarios	3.744.699	24%	5.533.644	26%	1.788.945	48%
5102	Contribuciones Imputadas	0	0%	0	0%	0	-
5103	Contribuciones Efectivas	426.983	3%	565.356	3%	138.373	32%
5104	Aportes sobre Nomina	93.032	1%	119.078	1%	26.046	28%
5111	Generales	2.282.115	15%	1.556.270	7%	-725.845	-32%
5120	Imptos contribuciones y tasas	118.041	1%	81.137	0%	-36.904	-31%
53	Provisiones, agotamiento, depreciaciones y amortizaciones	0	0%	0	0%	0	-
5314	Provision para contingencias	0	0%	0	0%	0	-
EXCEDENTE (DÉFICIT) OPERACIONAL		8.899.238	57%	13.397.944	63%	4.498.706	51%
48	OTROS INGRESOS	1.981.509	13%	187.326	1%	-1.794.183	-91%
4805	Financieros	1.948.648	13%	151.286	1%	-1.797.362	-92%
4808	Otros Ingresos Ordinarios	0	0%	0	0%	0	-
4810	Extraordinarios	304	0%	34.242	0%	33.938	11164%
4815	Ajuste de ejercicios anteriores	32.557	0%	1.798	0%	-30.759	-94%
57	Operaciones Interinstitucionales	140.195	1%	917.720	4%	777.525	555%
5720	Operaciones de enlace	140.195	1%	917.720	4%	777.525	555%
5722	Operaciones sin flujo de efectivo	0	0%	0	0%	0	-
58	OTROS GASTOS	1.307.886	8%	313	0%	-1.307.573	-100%
5805	Financieros	1.307.362	8%	313	0%	-1.307.049	-100%
5808	Otros Gastos Ordinarios	0	0%	0	0%	0	-
5810	Extraordinarios	0	0%	0	0%	0	-
5815	Ajuste de Ejercicios Anteriores	524	0%	0	0%	-524	-100%
EXCEDENTE (DÉFICIT) DEL EJERCICIO		9.432.666	61%	12.667.237	60%	3.234.571	34%

CARLOS ALFONSO MAYORGA PRIETO
Representante Legal

CLARA EUGENIA SANCHEZ DIAZ
Asesora de Recursos Financieros

Sandra M. Romero
SANDRA MILENA MARTINEZ ROMERO
Profesional de Defensa - Contador
T.P. 85974-T

BALANCE GENERAL
VARIACION ANUAL ACUMULADA AGOSTO - 2015 Y 2016
(Cifras en miles de pesos)

Código	ACTIVO	ENERO			FEBRERO			MARZO			ABRIL			MAYO		
		2015	2016	VAR %	2015	2016	VAR %	2015	2016	VAR %	2015	2016	VAR %	2015	2016	VAR %
	CORRIENTE	30.827.221	36.185.772		30.560.293	35.588.882		29.559.390	35.070.241		29.447.665	27.490.036		29.357.232	27.680.317	
11	Efectivo	466.212	340.435	-27%	126.055	291.654	131%	42.107	223.516	431%	562.838	844.287	50%	661.494	607.239	-8%
1105	Caja	0	0	-	0	0	-	0	0	-	0	0	-	0	0	-
1110	Bancos y corporaciones	466.212	340.435	-27%	126.055	291.654	131%	42.107	223.516	431%	562.838	844.287	50%	661.494	607.239	-8%
12	Inversiones e Instrumentos Derivados	25.702.249	0	-100%	25.880.123	0	-100%	24.967.012	0	-100%	24.462.857	0	-100%	24.205.654	0	-100%
1203	Títulos de Tesorería	25.702.249	0	-100%	25.880.123	0	-100%	24.967.012	0	-100%	24.462.857	0	-100%	24.205.654	0	-100%
14	Deudores	4.632.634	35.755.021	672%	4.535.682	35.219.169	676%	4.537.294	34.781.768	667%	4.414.273	26.425.508	499%	4.468.367	26.889.934	502%
1401	Ingresos no Tributarios	4.546.776	5.152.578	13%	4.495.030	5.096.798	13%	4.461.388	4.978.095	12%	4.389.741	5.534.310	26%	4.459.196	6.090.026	37%
1420	Avances y Anticipos Entregados	42.929	25.098	-42%	40.652	19.902	-51%	37.953	14.184	-63%	24.532	5.971	-76%	9.171	4.924	-46%
1424	Recursos Entregados En Administración	42.929	30.577.345	71128%	0	30.102.469	-	37.953	29.789.489	78390%	20.885.227	-	-	20.794.984	-	-
1470	Otros Deudores	0	0	-	0	0	-	0	0	-	0	0	-	0	0	-
1475	Deudas de Difícil Cobro	0	0	-	0	0	-	0	0	-	0	0	-	0	0	-
19	Otros activos	26.126	90.316	246%	18.433	78.059	323%	12.977	64.957	401%	7.697	220.241	2761%	21.717	183.144	743%
1905	Gastos pagados por anticipado	26.126	90.316	246%	18.433	78.059	323%	12.977	64.957	401%	7.697	220.241	2761%	21.717	183.144	743%
	NO CORRIENTE	10.108.791	7.774.557	-23%	9.975.474	10.891.679	9%	9.841.436	10.994.145	12%	9.708.499	18.736.009	93%	9.575.068	18.669.283	95%
16	Propiedades, planta y equipo	7.490.933	7.168.178	-4%	7.445.295	7.372.203	-1%	7.399.222	7.496.841	1%	7.353.706	15.261.089	108%	7.308.188	15.222.740	108%
1605	Terrenos	0	0	-	0	0	-	0	0	-	0	0	-	0	0	-
1625	Propiedad Planta y equipo En tránsito	0	255.000	-	0	255.000	-	0	255.000	-	0	255.000	-	0	0	-
1635	Bienes muebles en bodega	211.711	0	-100%	211.711	0	-100%	211.711	0	-100%	211.711	0	-100%	211.711	0	-100%
1637	Propiedades Planta y Equipo no explotados	0	386.621	-	0	427.268	-	0	427.268	-	0	427.268	-	0	427.268	-
1615	Construcciones En Curso	0	0	-	0	0	-	0	0	-	0	7.450.052	-	0	7.450.052	-
1640	Edificaciones	6.097.636	6.097.636	0%	6.097.636	6.097.636	0%	6.097.636	6.097.636	0%	6.097.636	6.462.636	6%	6.097.636	6.462.636	6%
1665	Muebles, enseres y equipos de oficina	568.670	553.701	-3%	568.670	553.701	-3%	568.670	553.701	-3%	568.670	555.701	-2%	568.670	555.701	-2%
1670	Equipos de comunicación y computación	2.204.524	2.036.499	-8%	2.204.524	1.995.852	-9%	2.203.999	2.174.234	-1%	2.203.999	2.175.378	-1%	2.203.999	2.446.325	11%
1675	Equipo de transporte, tracción y elevac.	489.576	489.576	0%	489.576	489.576	0%	489.576	489.576	0%	489.576	489.576	0%	489.576	489.576	0%
1680	Equipo de comedor, cocina, desp. y hotele.	39.058	35.729	-9%	39.058	35.729	-9%	39.058	35.729	-9%	39.058	35.729	-9%	39.058	35.729	-9%
1685	Depreciación acumulada	-2.120.242	-2.431.583	15%	-2.165.880	-2.482.559	15%	-2.211.428	-2.536.303	15%	-2.256.944	-2.590.251	15%	-2.302.462	-2.644.547	15%
19	Otros activos	2.617.858	606.379	-77%	2.530.179	3.519.476	39%	2.442.214	3.497.304	43%	2.354.793	3.474.920	48%	2.266.880	3.446.543	52%
1910	Cargos diferidos	1.701.028	17.406	-99%	1.680.459	17.056	-99%	1.559.604	16.287	-99%	1.639.293	15.305	-99%	1.618.490	13.997	-99%
1970	Intangibles	3.095.332	3.517.132	14%	3.095.332	3.517.132	14%	3.095.332	3.517.132	14%	3.095.332	3.517.132	14%	3.095.332	3.517.132	14%
1975	Amortización acumulada de intangibles	-2.178.502	-2.928.159	34%	-2.245.612	-2.958.560	32%	-2.312.722	-2.979.963	29%	-2.379.832	-3.001.365	26%	-2.446.942	-3.028.434	24%
1999	Valorizaciones	0	2.943.848	-	0	2.943.848	-	0	2.943.848	-	0	2.943.848	-	0	2.943.848	-
	TOTAL ACTIVO	40.936.012	43.960.329	7%	40.535.767	46.480.561	0,15	39.400.826	46.064.386	17%	39.156.164	46.226.045	18%	38.932.300	46.349.600	19%
Código	PASIVO															
	CORRIENTE	246.751	165.128	-33%				252.623	197.700	-22%	263.619	168.624	-36%	267.032	195.855	-27%
24	Cuentas por pagar	8.971	51.300	472%				14.843	83.606	463%	20.350	24.579	21%	17.589	24.414	39%
2401	Adquisición Bienes y Servicios	0	0	-	11.540	64.584	460%	0	1.119	-	0	1.254	-	0	0	-
2425	Acreedores	0	3.644	-	0	1.765	-	0	1.122	-	631	1.314	108%	1.483	2.162	46%
2436	Retenciones x Pagar	8.971	47.656	431%	797	42.959	5290%	14.843	24.830	67%	19.719	22.011	12%	16.106	22.252	38%

		ENERO			FEBRERO			MARZO			ABRIL			MAYO		
		2015	2016	VAR %	2015	2016	VAR %	2015	2016	VAR %	2015	2016	VAR %	2015	2016	VAR %
2440	Impuestos, Contribuciones Y Tasas				10.743	19.860	85%	0	56.535	-	0	0	-	0	0	-
	Por Pagar															
2460	Creditos Judiciales	0	0	-	0	0	-	0	0	-	0	0	-	0	0	-
25	Obligaciones laborales	0	0	-	0	0	-	0	0	-	0	0	-	2.093	0	-100%
2505	Salarios y prestaciones sociales	0	0	-	0	0	-	0	0	-	0	0	-	2.093	0	-100%
27	Pasivos Estimados	0	0	-	0	0	-	0	0	-	0	0	-	0	0	-
2710	Litigios	0	0	-	0	0	-	0	0	-	0	0	-	0	0	-
2715	Provision x Prestaciones Sociales	0	0	-	0	0	-	0	0	-	0	0	-	0	0	-
29	Otros Pasivos	237.780	113.828	-52%	237.780	114.045	-52%	237.780	114.094	-52%	243.269	144.045	-41%	247.350	171.441	-31%
2905	Recaudos por clasificar	237.780	113.828	-52%	237.780	114.045	-52%	237.780	114.094	-52%	243.269	144.045	-41%	247.350	171.441	-31%
TOTAL PASIVO		246.751	165.128	-33%	249.320	178.629	-28%	252.623	197.700	-22%	263.619	168.624	-36%	267.032	195.855	-27%
PATRIMONIO																
32	Patrimonio Institucional	40.646.332	44.050.201	8%	40.286.447	46.301.932	15%	39.110.250	45.866.686	17%	38.892.545	46.057.421	18%	38.665.268	46.153.745	19%
3208	Capital fiscal	40.337.575	43.968.331	9%	40.337.575	43.968.331	9%	40.337.575	43.917.020	9%	40.337.575	43.874.598	9%	40.337.575	43.874.598	9%
	Resultados del ejercicio	330.272	72.370	-78%	83.135	-538.370	-748%	-980.404	-847.159	-14%	-1.085.482	-538.563	-50%	-1.200.132	-357.102	-70%
3235	Superavit por donación	91.307	91.307	0%	91.307	91.307	0%	91.307	91.307	0%	91.307	91.307	0%	91.307	91.307	0%
3240	Superavit por valorización				0	2.943.848	-	0	2.943.848	-	0	2.943.848	-	0	2.943.848	-
3270	Provisiones, Agotamiento, Depreciaciones y Amortizaciones	-112.822	-81.807	-27%	-225.570	-163.184	-28%	-338.228	-238.330	-30%	-450.855	-313.769	-30%	-563.482	-398.906	-29%
TOTAL PATRIMONIO		40.646.332	44.050.201	8%	40.286.447	46.301.932	15%	39.110.250	45.866.686	17%	38.892.545	46.057.421	18%	38.665.268	46.153.745	19%
TOTAL PASIVO Y PATRIMONIO		40.893.083	44.215.329	8%	40.535.767	46.480.581	15%	39.362.873	46.064.386	17%	39.158.164	46.226.045	18%	38.932.300	46.349.600	19%

BALANCE GENERAL
VARIACION ANUAL ACUMULADA AGOSTO - 2015 Y 2
(Cifras en miles de pesos)

Código	ACTIVO	JUNIO			JULIO			AGOSTO		
		2015	2016	VAR %	2015	2016	VAR %	2015	2016	VAR %
	CORRIENTE	29.060.458	27.689.034	-5%	29.395.084	28.304.612	-4%	40.290.998	40.947.053	2%
11	Efectivo	628.939	469.105	-25%	773.800	1.526.883	97%	2.827.259	2.013.923	-29%
1105	Caja	0	2.000	-	2.000	2.000	0%	2.000	2.000	0%
1110	Bancos y corporaciones	628.939	467.105	-26%	771.800	1.524.883	98%	2.825.259	2.011.923	-29%
12	Inversiones e Instrumentos Derivados	23.845.620	0	-100%	23.987.785	0	-100%	32.774.506	0	-100%
1203	Titulos de Tesorería	23.845.620	0	-100%	23.987.785	0	-100%	32.774.506	0	-100%
14	Deudores	4.571.743	27.073.460	492%	4.627.155	26.668.357	476%	4.689.233	38.860.286	729%
1401	Ingresos no Tributarios	4.564.213	6.667.919	46%	4.600.932	7.321.536	59%	4.666.032	7.260.132	56%
1420	Avances y Anticipos Entregados	7.530	4.924	-35%	26.223	4.924	-81%	23.201	4.924	-79%
1424	Recursos Entregados En Administración		20.400.617	-		19.341.897	-		31.212.609	-
1470	Otros Deudores	0	0	-	0	0	-	0	382.621	-
1475	Deudas de Difícil Cobro	0	0	-	0	0	-	0	0	-
19	Otros activos	14.156	146.469	935%	6.344	109.372	1624%	0	72.844	-
1905	Gastos pagados por anticipado	14.156	146.469	935%	6.344	109.372	1624%	0	72.844	-
	NO CORRIENTE	9.444.458	18.596.555	97%	8.975.748	18.515.408	106%	8.652.271	18.181.559	110%
16	Propiedades, planta y equipo	7.263.492	15.164.891	109%	7.219.151	15.111.984	109%	7.357.868	14.807.547	101%
1605	Terrenos	0	0	-	0	0	-	0	0	-
1625	Propiedad Planta y equipo En tránsito	0	0	-	0	0	-	0	119.530	-
1635	Bienes muebles en bodega	0	0	-	0	0	-	0	0	-
1637	Propiedades Planta y Equipo no explotados	398.649	427.268	7%	405.036	427.268	5%	362.383	44.647	-88%
1615	Construcciones En Curso	0	7.450.052	-	0	7.450.052	-	0	7.450.052	-
1640	Edificaciones	6.097.636	6.462.636	6%	6.097.636	6.462.636	6%	6.097.636	6.462.636	6%
1665	Muebles, enseres y equipos de oficina	558.305	555.701	0%	558.305	555.701	0%	553.701	567.296	2%
1670	Equipos de comunicación y computación	2.030.502	2.446.325	20%	2.024.115	2.446.325	21%	2.012.248	2.446.325	22%
1675	Equipo de transporte, tracción y elevac.	489.576	489.576	0%	489.576	489.576	0%	489.576	489.576	0%
1680	Equipo de comedor, cocina, desp. y hotele.	35.909	35.729	-1%	35.909	35.729	-1%	35.729	35.729	0%
1685	Depreciación acumulada	-2.347.085	-2.702.396	15%	-2.391.426	-2.755.303	15%	-2.193.405	-2.808.244	28%
19	Otros activos	2.180.966	3.431.664	57%	1.756.597	3.403.424	94%	1.294.403	3.374.012	161%
1910	Cargos diferidos	1.598.557	26.186	-98%	1.202.273	25.015	-98%	806.060	22.672	-97%
1970	Intangibles	3.095.332	3.517.132	14%	3.133.228	3.517.132	12%	3.133.228	3.517.132	12%
1975	Amortización acumulada de intangibles	-2.512.923	-3.055.502	22%	-2.578.904	-3.082.571	20%	-2.644.885	-3.109.640	18%
1999	Valorizaciones	0	2.943.848	-	0	2.943.848	-	0	2.943.848	-
	TOTAL ACTIVO	38.504.916	46.285.589	20%	38.370.832	46.820.020	22%	48.943.269	59.128.612	21%
	PASIVO									
	CORRIENTE	264.473	197.333	-25%	265.069	193.907	-27%	274.107	278.500	2%
24	Cuentas por pagar	24.084	42.947	78%	19.378	34.509	78%	18.780	38.442	105%
2401	Adquisición Bienes y Servicios	4.393	15.038	242%	0	16.454	-	0	2.574	-
2425	Acreedores	815	2.801	244%	64	1.275	1892%	277	1.985	617%
2436	Retenciones x Pagar	18.876	25.108	33%	19.314	16.780	-13%	18.503	33.883	83%

			JUNIO			JULIO			AGOSTO		
			2015	2016	VAR %	2015	2016	VAR %	2015	2016	VAR %
2440	Impuestos, Contribuciones Y Tasas Por Pagar		0	0	-	0	0	-	0	0	-
2460	Creditos Judiciales		0	0	-	0	0	-	0	0	-
25	Obligaciones laborales		2.093	0	-100%	0	0	-	0	0	-
2505	Salarios y prestaciones sociales		2.093	0	-100%	0	0	-	0	0	-
27	Pasivos Estimados		0	0	-	0	0	-	0	0	-
2710	Litigios		0	0	-	0	0	-	0	0	-
2715	Provision xa Prestaciones Sociales		0	0	-	0	0	-	0	0	-
29	Otros Pasivos		238.296	154.386	-35%	245.691	159.398	-35%	255.327	240.058	-6%
2905	Recaudos por clasificar		238.296	154.386	-35%	245.691	159.398	-35%	255.327	240.058	-6%
TOTAL PASIVO			264.473	197.333	-25%	265.069	193.907	-27%	274.107	278.500	2%
PATRIMONIO											
32	Patrimonio Institucional		38.240.443	46.088.256	21%	38.105.763	46.626.113	22%	48.669.162	58.850.112	21%
3208	Capital fiscal		40.337.575	43.865.903	9%	39.900.010	43.791.530	10%	39.792.715	43.791.530	10%
	Resultados del ejercicio		-1.514.279	-328.979	-78%	-1.101.072	363.226	-133%	9.432.666	12.667.237	34%
3235	Superávit por donación		91.307	91.307	0%	91.307	91.307	0%	91.307	91.307	0%
3240	Superávit por valorización		0	2.943.848	-	0	2.943.848	-	0	2.943.848	-
3270	Provisiones, Agotamiento, Depreciaciones y Amortizaciones		-674.160	-483.823	-28%	-784.482	-563.798	-28%	-647.526	-643.810	-1%
TOTAL PATRIMONIO			38.240.443	46.088.256	21%	38.105.763	46.626.113	22%	48.669.162	58.850.112	21%
TOTAL PASIVO Y PATRIMONIO			38.504.916	46.285.589	20%	38.370.832	46.820.020	22%	48.943.269	59.128.612	21%

CARLOS ALFONSO MAYORGA PRIE
Representante Legal

GEARA EUGENIA SANCHEZ DIAZ
Asesora de Recursos Financieros

SANDRA MILENA MARTINEZ ROMERO
Profesional de Defensa - Contador
T.P 85974-T

Superintendencia de Vigilancia y Seguridad Privada
Calle 24° No. 59 - 42 Torre 4 Piso 3 Centro Empresarial
Sarmiento Angulo
PBX: (5711) 3078038 Línea Gratuita Nacional: 01 8000 119703



Código

INGRESOS OPERACIONALES

41 Ingresos Fiscales

4110 No tributarios

4195 Devoluciones, descuentos, amnistías

47 Operaciones Interinstitucionales

4705 Aportes y traspaso de fondos recibidos

4720 Operaciones de enlace

4722 Operac.Enlace sin Situac.Fondos

GASTOS OPERACIONALES

51 De administración

5101 Sueldos y Salarios

5102 Contribuciones Imputadas

5103 Contribuciones Efectivas

5104 Aportes sobre Nomina

5111 Generales

5120 Imptos contribuciones y tasas

53 Provisiones, agotamiento, depreciaciones y amortizaciones

5314 Provision para contingencias

EXCEDENTE (DÉFICIT) OPERACIONAL

48 OTROS INGRESOS

4805 Financieros

4808 Otros Ingresos Ordinarios

4810 Extraordinarios

4815 Ajuste de ejercicios anteriores

57 Operaciones Interinstitucionales

5720 Operaciones de enlace

5722 Operaciones Sin Flujo De efectivo

58 OTROS GASTOS

5805 Financieros

5808 Otros Gastos Ordinarios

5810 Extraordinarios

5815 Ajuste de Ejercicios Anteriores

EXCEDENTE (DÉFICIT) DEL EJERCICIO

	ENERO			FEBRERO			MARZO			ABRIL			MAYO		
	2015	2016	VAR %	2015	2016	VAR %	2015	2016	VAR %	2015	2016	VAR %	2015	2016	VAR %
INGRESOS OPERACIONALES	141.778	467.575	230%	298.028	625.116	110%	426.643	1.506.667	253%	729.668	2.920.484	300%	1.615.605	4.464.522	176%
41 Ingresos Fiscales	141.778	467.575	230%	298.466	625.116	112%	424.081	1.506.667	255%	727.106	2.920.484	302%	1.613.043	4.464.780	177%
4110 No tributarios	141.778	467.575	230%	298.028	625.116	110%	426.643	1.506.667	253%	729.668	2.920.484	300%	1.615.605	4.464.780	176%
4195 Devoluciones, descuentos, amnistías	0	0	-	-2.562	0	-100%	-2.562	0	-100%	-2.562	0	-100%	-2.562	0	-100%
47 Operaciones Interinstitucionales	0	0	-	2.562	0	-100%	2.562	0	-100%	2.562	0	-100%	2.562	-258	-110%
4705 Aportes y traspaso de fondos recibidos	0	0	-	0	0	-	0	0	-	0	0	-	0	0	-
4720 Operaciones de enlace	0	0	-	2.562	0	-100%	2.562	0	-100%	2.562	0	-100%	2.562	0	-100%
4722 Operac.Enlace sin Situac.Fondos	0	0	-	0	0	-	0	0	-	0	0	-	0	-258	-
GASTOS OPERACIONALES	443.520	371.010	-16%	1.006.809	1.054.680	5%	1.834.460	2.130.375	16%	2.588.872	3.216.230	24%	3.402.376	4.390.252	29%
51 De administración	443.520	371.010	-16%	1.006.809	1.054.680	5%	1.834.460	2.130.375	16%	2.588.872	3.216.230	24%	3.402.376	4.390.252	29%
5101 Sueldos y Salarios	248.544	250.304	2%	611.530	744.211	22%	1.102.911	1.490.083	35%	1.579.735	2.256.987	43%	2.097.352	3.057.114	46%
5102 Contribuciones Imputadas	0	0	-	0	0	-	0	0	-	0	0	-	0	0	-
5103 Contribuciones Efectivas	52.341	64.322	23%	102.500	133.321	30%	150.465	205.171	36%	202.663	276.439	36%	254.682	350.298	38%
5104 Aportes sobre Nomina	11.608	13.585	17%	22.051	27.861	26%	32.551	43.167	33%	43.657	58.214	33%	55.016	74.321	35%
5111 Generales	131.188	41.464	-68%	266.767	148.292	-44%	493.488	334.507	-32%	707.902	566.894	-20%	940.081	826.579	-12%
5120 Imptos contribuciones y tasas	1.839	1.335	-27%	3.961	995	-75%	55.045	57.447	4%	54.915	57.696	5%	55.245	81.940	48%
53 Provisiones, agotamiento, depreciaciones y amortizaciones	0	0	-	0	0	-	0	0	-	0	0	-	0	0	-
5314 Provision para contingencias	0	0	-	0	0	-	0	0	-	0	0	-	0	0	-
EXCEDENTE (DÉFICIT) OPERACIONAL	-301.742	96.565	-132%	-708.781	-429.564	-39%	-1.407.817	-623.708	-56%	-1.859.204	-295.746	-84%	-1.786.771	74.270	-104%
48 OTROS INGRESOS	642.235	14.742	-98%	820.637	16.842	-98%	898.383	24.007	-97%	1.252.949	180.107	-86%	1.533.566	186.631	-88%
4805 Financieros	642.216	0	-100%	820.090	0	-100%	901.050	1	-100%	1.255.616	151.286	-88%	1.536.233	151.545	-90%
4808 Otros Ingresos Ordinarios	0	0	-	0	0	-	0	0	-	0	0	-	0	0	-
4810 Extraordinarios	19	14.743	77495%	304	16.843	5440%	304	24.007	7797%	304	27.737	9024%	304	34.002	11085%
4815 Ajuste de ejercicios anteriores	0	-1	-	243	-1	-100%	-2.971	-1	-100%	-2.971	1.084	-136%	-2.971	1.084	-136%
57 Operaciones Interinstitucionales	10.161	38.871	283%	26.805	125.533	368%	68.846	247.278	259%	77.073	422.679	448%	83.236	617.692	642%
5720 Operaciones de enlace	10.161	38.871	283%	26.805	125.533	368%	68.846	247.278	259%	77.073	422.679	448%	83.236	617.692	642%
5722 Operaciones Sin Flujo De efectivo	0	0	-	0	0	-	0	0	-	0	0	-	0	0	-
58 OTROS GASTOS	60	66	10%	1.916	115	-94%	404.489	180	-100%	402.154	245	-100%	863.691	311	-100%
5805 Financieros	60	66	10%	75	115	53%	399.759	180	-100%	399.789	245	-100%	657.038	311	-100%
5808 Otros Gastos Ordinarios	0	0	-	0	0	-	0	0	-	0	0	-	0	0	-
5810 Extraordinarios	0	0	-	0	0	-	2365	0	-100%	0	0	-	0	0	-
5815 Ajuste de Ejercicios Anteriores	0	0	-	1841	0	-100%	2365	0	-100%	2365	0	-100%	206653	0	-100%
EXCEDENTE (DÉFICIT) DEL EJERCICIO	330.272	72.370	-78%	83.135	-538.370	-748%	-982.769	-847.159	-14%	-1.085.482	-538.563	-50%	-1.200.132	-357.102	-70%

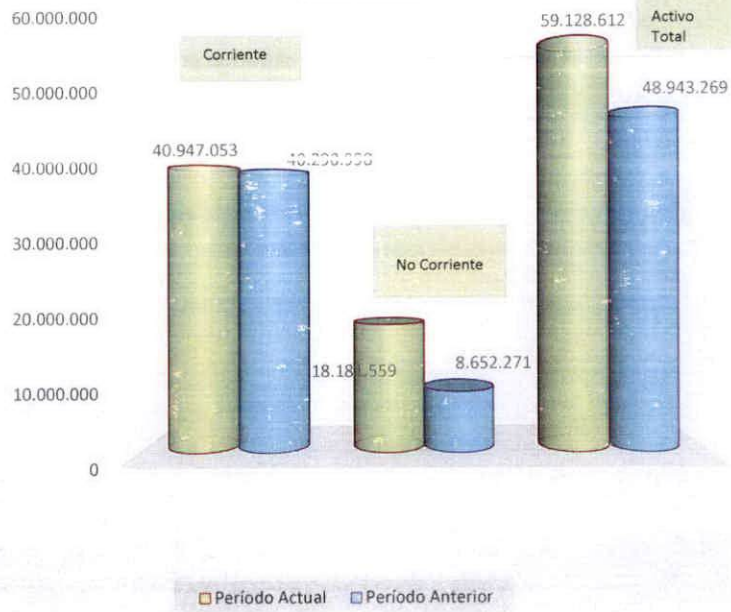
Código	JUNIO			JULIO			AGOSTO		
	2015	2016	VAR %	2015	2016	VAR %	2015	2016	VAR %
INGRESOS OPERACIONALES	2.399.440	5.762.663	140%	3.546.887	7.574.539	114%	15.564.108	21.253.429	37%
41 Ingresos Fiscales	2.396.878	5.762.663	140%	3.544.325	7.574.539	114%	15.561.546	21.253.429	37%
4110 No tributarios	2.399.440	5.774.963	141%	3.546.887	7.586.839	114%	15.564.108	21.265.729	37%
4195 Devoluciones, descuentos, amnistias	-2.562	-12.300	380%	-2.562	-12.300	380%	-2.562	-12.300	380%
47 Operaciones Interinstitucionales	2.562	0	-100%	2.562	0	-100%	2.562	0	-100%
4705 Aportes y traspaso de fondos recibidos	0	0	-	0	0	-	0	0	-
4720 Operaciones de enlace	2.562	0	-100%	2.562	0	-100%	2.562	0	-100%
4722 Operac Enlace sin Situac Fondos	0	0	-	0	0	-	0	0	-
GASTOS OPERACIONALES	4.163.278	5.503.049	32%	5.451.552	6.591.738	21%	6.664.870	7.855.485	18%
51 De administración	4.163.278	5.503.049	32%	5.451.552	6.591.738	21%	6.664.870	7.855.485	18%
5101 Sueldos y Salarios	2.601.649	3.851.519	48%	3.217.149	4.757.591	48%	3.744.699	5.533.644	48%
5102 Contribuciones Imputadas	0	0	-	0	0	-	0	0	-
5103 Contribuciones Efectivas	308.579	423.063	37%	374.283	492.800	32%	426.983	565.356	32%
5104 Aportes sobre Nomina	66.512	90.281	36%	80.481	104.449	30%	93.032	119.078	28%
5111 Generales	1.131.547	1.057.074	-7%	1.720.867	1.157.327	-33%	2.282.115	1.556.270	-32%
5120 Imptos contribuciones y tasas	54.991	81.112	48%	58.772	79.571	35%	118.041	81.137	-31%
53 Provisiones, agotamiento, depreciac	0	0	-	0	0	-	0	0	-
5314 Provision para contingencias	0	0	-	0	0	-	0	0	-
EXCEDENTE (DÉFICIT) OPERACION	-1.763.838	259.614	-115%	-1.904.665	982.801	-152%	8.899.238	13.397.944	51%
48 OTROS INGRESOS	1.790.897	186.372	-90%	1.933.062	187.086	-90%	1.981.509	187.326	-91%
4805 Financieros	1.793.564	151.286	-92%	1.935.729	151.286	-92%	1.948.648	151.286	-92%
4808 Otros Ingresos Ordinarios	0	0	-	0	0	-	0	0	-
4810 Extraordinarios	304	34.002	11085%	304	34.002	11085%	304	34.242	11164%
4815 Ajuste de ejercicios anteriores	-2.971	1.084	-136%	-2.971	1.798	-161%	32.557	1.798	-94%
57 Operaciones Interinstitucionales	111.471	774.621	595%	111.778	806.300	621%	140.195	917.720	555%
5720 Operaciones de enlace	111.471	774.621	595%	111.778	806.300	621%	140.195	917.720	555%
5722 Operaciones Sin Flujo De efectivo	0	0	-	0	0	-	0	0	-
58 OTROS GASTOS	1.429.867	344	-100%	1.017.691	361	-100%	1.307.886	313	-100%
5805 Financieros	1.017.119	344	-100%	1.017.167	361	-100%	1.307.362	313	-100%
5808 Otros Gastos Ordinarios	0	0	-	0	0	-	0	0	-
5810 Extraordinarios	0	0	-	0	0	-	0	0	-
5815 Ajuste de Ejercicios Anteriores	412.748	0	-100%	524	0	-100%	524	0	-100%
EXCEDENTE (DÉFICIT) DEL EJERCI	-1.514.279	-328.979	-78%	-1.101.072	363.226	-133%	9.432.666	12.667.237	34%

CARLOS ALONSO MAYORGA PRIETO
Representante Legal

CLARA EUGENIA SANCHEZ DIAZ
Asesora de Recursos Financieros

SANDRA MILENA MARTINEZ ROMERO
Profesional de Defensa - Contador
T.P. 85974-T

**COMPORTAMIENTO DEL ACTIVO CON CORTE AL 31 DE AGOSTO
2016 vs 2015**



COMPARATIVO ESTADO DE RESULTADOS A AGOSTO 31 DE 2016 VS 2015



COMPORTAMIENTO BALANCES AGOSTO 2016 - 2015

