



SuperVigilancia

Superintendencia de Vigilancia y Seguridad Privada

INDICADORES FINANCIEROS 2011

Superintendencia de Vigilancia y Seguridad Privada



"Ejercicio de la Función de Control, Inspección y Vigilancia sobre la Industria y Servicios de Vigilancia y Seguridad Privada en la Sede en Bogotá. Excluye 7.3 y 7.6."

CO11/4470 CO11/4471



www.sgs.com/certificados





SuperVigilancia

Superintendencia de Vigilancia y Seguridad Privada

SERVICIOS QUE PRESENTARON INFORMACIÓN FINANCIERA

TIPO DE SERVICIO	No DE EMPRESAS QUE DEBÍAN REPORTAR INFORMACIÓN FINANCIERA	No DE EMPRESAS QUE REPORTARON INFORMACIÓN	% DE EMPRESAS QUE REPORTARON INFORMACIÓN
Arrendadora	17	11	35%
Blindadora	29	16	45%
Cooperativa	54	39	28%
Empresa asesora	14	8	43%
Empresa de vigilancia armadas	531	373	42%
Empresa de vigilancia sin armas	86	57	51%
Escuelas de Capacitación	70	55	21%
Transportadora de valores	6	6	0%
Total	807	565	30%



"Ejercicio de la Función de Control, Inspección y Vigilancia sobre la Industria y Servicios de Vigilancia y Seguridad Privada en la Sede en Bogotá. Excluye 7.3 y 7.6."

CO11/4470 CO11/4471



www.sgs.com/certifiedclients





SuperVigilancia

Superintendencia de Vigilancia y Seguridad Privada

SERVICIOS QUE PRESENTARON INFORMACIÓN FINANCIERA

Tipo de servicio	2006	2007	2008	2009	2010	2011	% crecimiento de Información Recibida 10-11
Arrendadora	0	0	16	17	18	11	-39%
Blindadora	17	22	14	13	17	16	-6%
Cooperativa	34	44	49	46	47	39	-17%
Empresa asesora	0	0	13	14	13	8	-38%
Empresa de vigilancia	439	425	525	525	527	430	-18%
Escuelas de Capacitación	52	51	62	64	68	55	-19%
Transportadora de valores	6	7	6	7	7	6	-14%
Total	548	549	685	686	697	565	-19%



"Ejercicio de la Función de Control, Inspección y Vigilancia sobre la Industria y Servicios de Vigilancia y Seguridad Privada en la Sede en Bogotá. Excluye 7.3 y 7.6."

CO11/4470 CO11/4471



www.sgs.com/certifiedclients





SuperVigilancia

Superintendencia de Vigilancia y Seguridad Privada

VENTAS 2011



"Ejercicio de la Función de Control, Inspección y Vigilancia sobre la Industria y Servicios de Vigilancia y Seguridad Privada en la Sede en Bogotá. Excluye 7.3 y 7.6."

CO11/4470 CO11/4471



TIPO DE SERVICIO	VENTAS 2011	% de ventas por tipo de servicio
Arrendadora	\$ 8.542.498.393	0,17%
Blindadora	\$ 79.224.647.510	1,62%
Cooperativa	\$ 296.410.993.553	6,05%
Empresa asesora	\$ 14.113.583.475	0,29%
Empresa de Vigilancia Armadas	\$ 3.791.054.338.791	77,37%
Empresa de Vigilancia sin Armas	\$ 207.265.241.784	4,23%
Escuelas de Capacitación	\$ 31.184.957.363	0,64%
Transportadora de valores	\$ 472.166.545.763	9,64%

% DE VENTAS POR TIPO DE SERVICIO

■ Arrendadora

■ Blindadora

■ Cooperativa

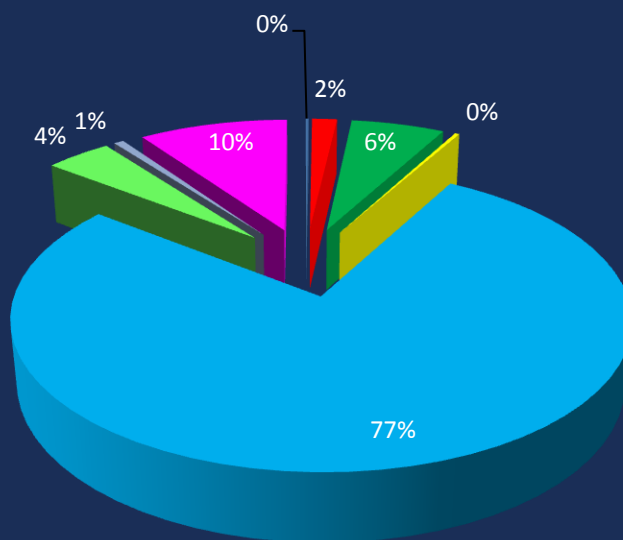
■ Empresa asesora

■ Empresa de Vigilancia Armadas

■ Empresa de Vigilancia sin Armas

■ Escuelas de Capacitación

■ Transportadora de valores





SuperVigilancia

Superintendencia de Vigilancia y Seguridad Privada

INGRESOS POR SERVICIO

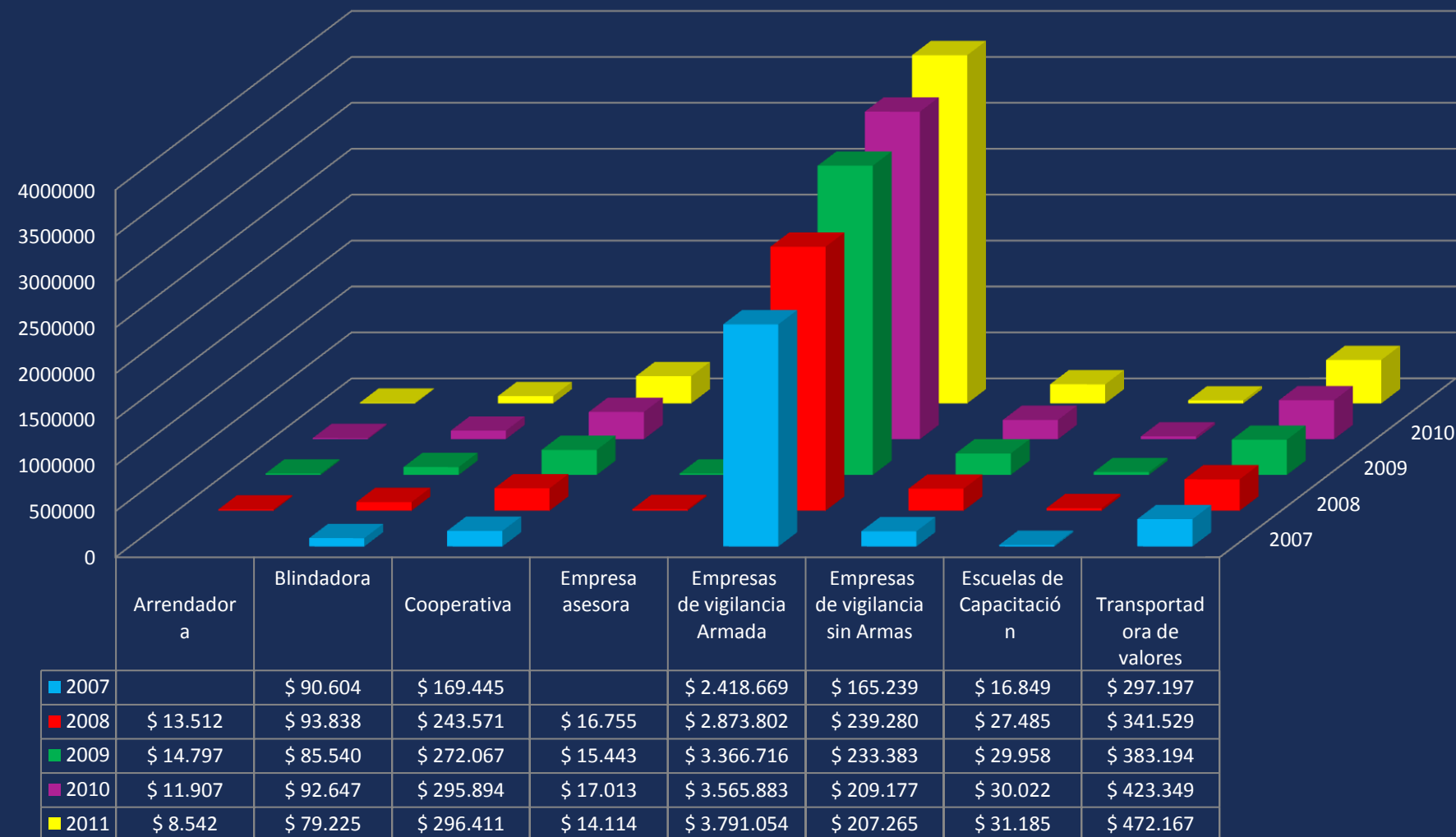


"Ejercicio de la Función de Control, Inspección y Vigilancia sobre la Industria y Servicios de Vigilancia y Seguridad Privada en la Sede en Bogotá. Excluye 7.3 y 7.6."

CO11/4470 CO11/4471



www.sgs.com/certifiedclients

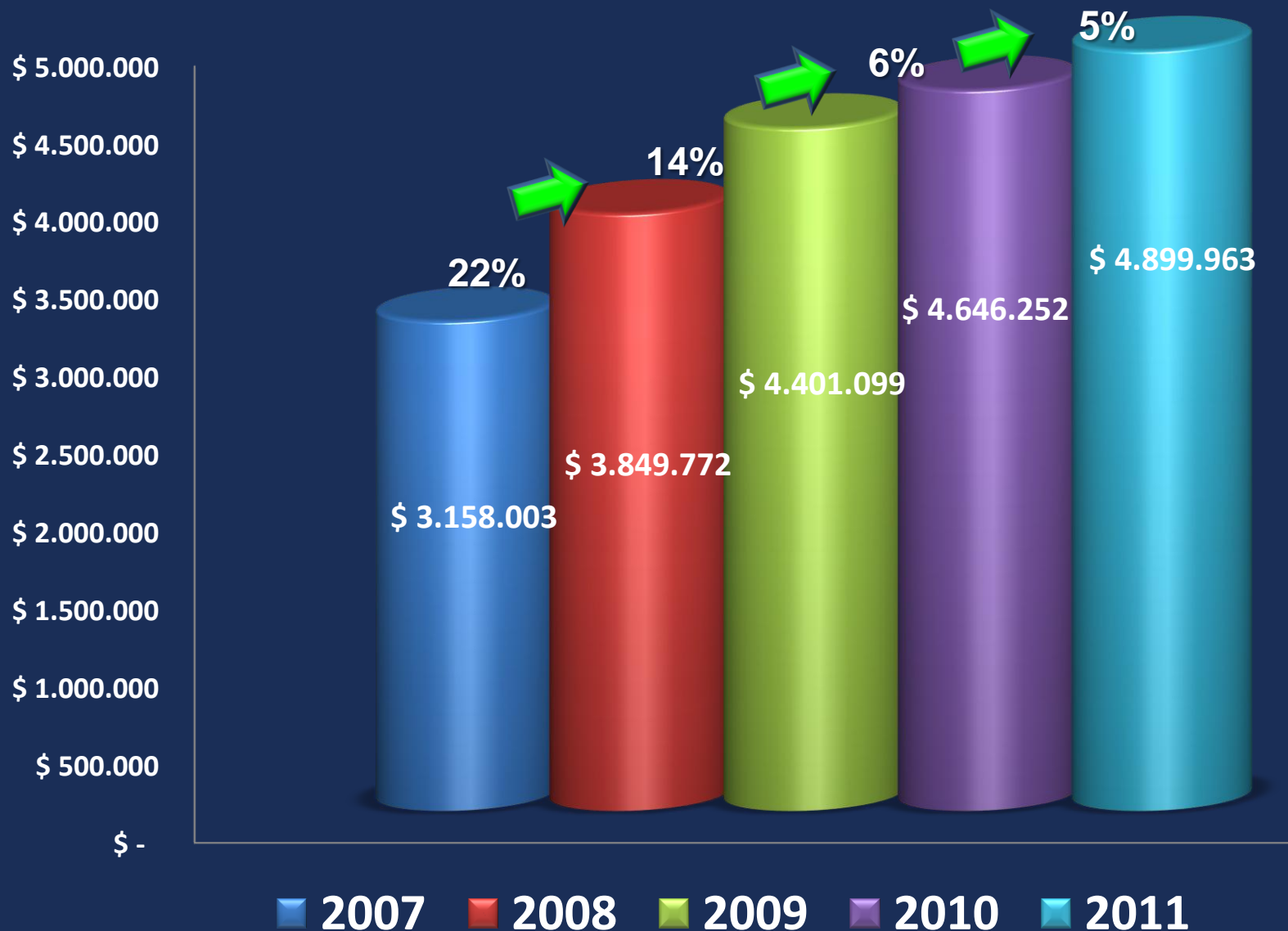




SuperVigilancia

Superintendencia de Vigilancia y Seguridad Privada

INGRESOS SECTOR



"Ejercicio de la Función de Control, Inspección y Vigilancia sobre la Industria y Servicios de Vigilancia y Seguridad Privada en la Sede en Bogotá. Excluye 7.3 y 7.6."

CO11/4470 CO11/4471



www.sgs.com/certificados





SuperVigilancia

Superintendencia de Vigilancia y Seguridad Privada

COMPARATIVO INGRESOS OPERACIONALES (Cifras en millones de pesos)



"Ejercicio de la Función de Control, Inspección y Vigilancia sobre la Industria y Servicios de Vigilancia y Seguridad Privada en la Sede en Bogotá. Excluye 7.3 y 7.6."

CO11/4470 CO11/4471



Tipo de servicio	2007	2008	2009	2010	2011	CRE 06-07	CREC 07-08	CREC 08-09	CREC 09-10	CREC 10-11
Arrendadora	-	\$ 13.512	\$ 14.797	\$ 11.907	\$ 8.542	-	-	8,68%	19,53%	-28%
Blindadora	\$ 90.604	\$ 93.838	\$ 85.540	\$ 92.647	\$ 79.225	11,00%	3,57%	-9,70%	8,31%	-14%
Cooperativa	\$ 169.445	\$ 243.571	\$ 272.067	\$ 295.894	\$ 296.411	129,26%	43,75%	10,47%	8,76%	0%
Empresa asesora	-	\$ 16.755	\$ 15.443	\$ 17.013	\$ 14.114	-	-	-8,50%	10,17%	-17%
Empresa Armada	\$ 2.418.669	\$ 2.873.802	\$ 3.366.716	\$ 3.565.883	\$ 3.791.054	25,31%	18,82%	14,64%	5,92%	6%
Empresa sin armas	\$ 165.239	\$ 239.280	\$ 233.383	\$ 209.177	\$ 207.265	16,97%	44,81%	-2,53%	10,37%	-1%
Escuelas de Capacitación	\$ 16.849	\$ 27.485	\$ 29.958	\$ 30.022	\$ 31.185	20,84%	63,13%	8,25%	0,21%	4%
Transportadora de valores	\$ 297.197	\$ 341.529	\$ 383.194	\$ 423.349	\$ 472.167	-0,34%	14,92%	10,87%	10,48%	12%
TOTAL	\$ 3.158.003	\$ 3.849.772	\$ 4.401.099	\$ 4.646.252	\$ 4.899.963	24,38%	21,91%	14%	6%	5%





SuperVigilancia

Superintendencia de Vigilancia y Seguridad Privada

NIVEL DE CONCENTRACIÓN DEL MERCADO NACIONAL



"Ejercicio de la Función de Control, Inspección y Vigilancia sobre la Industria y Servicios de Vigilancia y Seguridad Privada en la Sede en Bogotá. Excluye 7.3 y 7.6."

CO11/4470 CO11/4471



www.sgs.com/certifiedclients

TIPO DE SERVICIO	2011	VENTAS DE LAS 3 EMPRESAS LIDERES 2010 MILL	NO EMPRESAS QUE REPORTARON INFORMACIÓN 2010	% DE CONCENTRACIÓN
Arrendadora	\$ 8.542	\$ 5.009	11	59%
Blindadora	\$ 79.225	\$ 51.643	16	65%
Cooperativa	\$ 296.411	\$ 119.223	39	40%
Empresa asesora	\$ 14.114	\$ 12.074	8	86%
Empresas de vigilancia Armada	\$ 3.791.054	\$ 567.567	373	15%
Empresas de vigilancia sin Armas	\$ 207.265	\$ 61.341	57	30%
Escuelas de Capacitación	\$ 31.185	\$ 7.455	55	24%
Transportadora de valores	\$ 472.167	\$ 380.207	6	81%
TOTAL	\$ 4.899.963	\$ 1.204.519	565	23%





SuperVigilancia

Superintendencia de Vigilancia y Seguridad Privada

TASA DE CRECIMIENTO EN ACTIVOS (Cifras en millones de pesos)



Ejercicio de la Función de Control, Inspección y Vigilancia sobre la Industria y Servicios de Vigilancia y Seguridad Privada en la Sede en Bogotá. Excluye 7.3 y 7.6."

CO11/4470 CO11/4471



Tipo de servicio	2007	2008	2009	2010	2011	CRE 06-07	CREC 07-08	CREC 08-09	CREC 09-10	CREC 10-11
Arrendadora	-	\$ 28.664	\$ 21.910	\$ 19.521	\$ 19.069	-	-	-31%	-11%	-2,3%
Blindadora	\$ 68.433	\$ 71.103	\$ 56.040	\$ 60.754	\$ 60.857	22,12%	3,90%	-27%	8%	0,2%
Cooperativa	\$ 80.619	\$ 98.131	\$ 108.609	\$ 121.393	\$ 122.206	52,96%	21,72%	10%	12%	0,7%
Empresa asesora	-	\$ 8.077	\$ 7.756	\$ 8.228	\$ 5.938	-	-	-4%	6%	-27,8%
Empresas de vigilancia	\$ 1.043.274	\$ 1.252.559	\$ 1.313.465	\$ 1.390.959	\$ 1.472.895	27,51%	20,06%	5%	6%	5,9%
Escuelas de Capacitación	\$ 14.096	\$ 17.969	\$ 20.574	\$ 49.749	\$ 22.794	15,61%	27,48%	13%	142%	-54,2%
Transportador a de valores	\$ 186.202	\$ 205.384	\$ 216.244	\$ 219.335	\$ 280.790	-6,77%	10,30%	5%	1%	28,0%
TOTAL	\$ 1.392.624	\$ 1.681.887	\$ 1.744.597	\$ 1.869.939	\$ 1.984.549	22,28%	20,77%	3,59%	7,18%	6,13%





SuperVigilancia

Superintendencia de Vigilancia y Seguridad Privada

TASA DE CRECIMIENTO EN UTILIDADES DEL EJERCICIO (Cifras en millones de pesos)

Tipo de servicio	2006	2007	2008	2009	2010	2011	CRE 06-07	CREC 07-08	CREC 08-09	CREC 09-10	CREC 10-11
Arrendadora	-	-	\$ 989	\$ 1.420	\$ 1.157	\$ 363	-	-	30,34%	-19%	-69%
Blindadora	-\$ 2.638	-\$ 1.474	\$ 3.490	\$ 2.694	\$ 5.290	\$ 3.038	-44,12%	-336,77%	-29,56%	96%	-43%
Cooperativa	\$ 2.684	\$ 1.955	\$ 1.451	\$ 2.801	\$ 2.526	\$ 2.587	-27,16%	-25,78%	48,20%	-10%	2%
Empresa asesora	-	-	\$ 1.022	\$ 677	\$ 828	\$ 563	-	-	-51,04%	22%	-32%
Empresas de vigilancia	\$ 55.949	\$ 81.292	\$ 94.386	\$ 90.923	\$ 96.198	\$ 100.692	45,30%	16,11%	-3,67%	6%	5%
Escuelas de Capacitación	\$ 391	\$ 576	\$ 833	\$ 1.104	\$ 3.594	\$ 2.000	47,31%	44,62%	24,55%	226%	-44%
Transportador a de valores	\$ 19.630	\$ 19.602	\$ 7.169	\$ 29.850	\$ 19.178	\$31.216	-0,14%	38,60%	8,98%	-36%	63%
TOTAL	\$ 76.016	\$ 101.951	\$ 129.340	\$ 129.468	\$ 128.771	\$ 140.459	34,12%	26,86%	0,10%	-0,54%	9,08%



"Ejercicio de la Función de Control, Inspección y Vigilancia sobre la Industria y Servicios de Vigilancia y Seguridad Privada en la Sede en Bogotá. Excluye 7.3 y 7.6."

CO11/4470 CO11/4471



TASA DE CRECIMIENTO EN PATRIMONIO (Cifras en millones de pesos)

PASIVOS EN MILLONES											
Tipo de servicio	2006	2007	2008	2009	2010	2011	CRE 06-07	CREC 07-08	CREC 08-09	CREC 09-10	CREC 10-11
Arrendadora	-	-	\$ 21.630	\$ 12.581	\$ 11.838	\$ 13.787	-	-	-	-5,90%	16,47%
Blindadora	\$ 34.359	\$ 40.427	\$ 37.808	\$ 24.867	\$ 30.216	\$ 36.857	17,66%	-6,48%	-34,23%	21,51%	21,98%
Cooperativa	\$ 20.605	\$ 32.076	\$ 40.768	\$ 44.075	\$ 51.964	\$ 50.031	55,67%	27,10%	8,11%	17,90%	-3,72%
Empresa asesora	-	-	\$ 2.815	\$ 3.153	\$ 3.149	\$ 2.894	-	-	-	-0,13%	-8,11%
Empresas de vigilancia	\$ 374.531	\$ 495.061	\$ 585.915	\$ 638.795	\$ 676.476	\$ 727.095	32,18%	18,35%	9,03%	5,90%	7,48%
Escuelas de Capacitación	\$ 3.302	\$ 2.796	\$ 4.052	\$ 4.453	\$ 7.449	\$ 5.992	-15,32%	44,92%	9,91%	67,26%	-19,56%
Transportador a de valores	\$ 84.374	\$ 63.375	\$ 69.461	\$ 70.067	\$ 76.996	\$ 102.650	-24,89%	9,60%	0,87%	9,89%	33,32%
TOTAL	\$ 517.171	\$ 633.735	\$ 762.449	\$ 797.991	\$ 858.088	\$ 939.305	22,54%	20,31%	4,45%	7,53%	9,46%



SuperVigilancia

Superintendencia de Vigilancia y Seguridad Privada

INDICE DE ENDEUDAMIENTO



"Ejercicio de la Función de Control, Inspección y Vigilancia sobre la Industria y Servicios de Vigilancia y Seguridad Privada en la Sede en Bogotá. Excluye 7.3 y 7.6."

CO11/4470 CO11/4471



www.sgs.com/certificados

INDICE DE ENDEUDAMIENTO

Tipo de servicio	2006	2007	2008	2009	2010	2011
Arrendadora	-	-	75%	57%	61%	72%
Blindadora	61%	59%	53%	44%	50%	61%
Cooperativa	39%	40%	42%	41%	43%	41%
Empresa asesora	-	-	35%	41%	38%	49%
Empresas de vigilancia	49%	47%	50%	50%	49%	49%
Escuelas de Capacitación	27%	20%	23%	22%	15%	26%
Transportadora de valores	42%	34%	34%	32%	35%	37%
TOTAL	45,40%	45,50%	45,30%	46%	46%	47%



MARGEN OPERACIONAL

MARGEN OPERACIONAL						
TIPO DE SERVICIO	2006	2007	2008	2009	2010	2011
Arrendadora	0%	0%	6%	11%	9,70%	2,68%
Blindadora	-3%	-1%	5%	1%	10,70%	10,56%
Cooperativa	5%	2%	2%	2%	0,20%	-2,16%**
Empresa asesora	-	-	5%	9%	9,00%	6,46%
Empresas de vigilancia	4%	6%	4%	11%	5,30%	5,32%
Escuelas de Capacitación	6%	6%	5%	9%	9,80%	12,02%
Transportadora de valores	5%	12%	3%	9%	11,50%	13,23%
TOTAL	4%	6%	4%	6%	6%	6%

** información en verificación



SuperVigilancia

Superintendencia de Vigilancia y Seguridad Privada

MARGEN NETO



"Ejercicio de la Función de Control, Inspección y Vigilancia sobre la Industria y Servicios de Vigilancia y Seguridad Privada en la Sede en Bogotá. Excluye 7.3 y 7.6."

CO11/4470 CO11/4471



www.sgs.com/certificados

MARGEN NETO						
Tipo de servicio	2006	2007	2008	2009	2010	2011
Arrendadora	0%	0%	7%	10%	10%	4%
Blindadora	-3%	-2%	4%	3%	6%	4%
Cooperativa	4%	1%	1%	1%	1%	1%**
Empresa asesora	0%	0%	6%	4%	5%	4%
Empresas de vigilancia	3%	3%	3%	2%	3%	3%
Escuelas de Capacitación	3%	3%	3%	4%	12%	6%
Transportador a de valores	3%	7%	8%	8%	5%	7%
TOTAL	3%	3,20%	3,40%	3%	3%	3%

** información en verificación





SuperVigilancia

Superintendencia de Vigilancia y Seguridad Privada

APALANCAMIENTO



"Ejercicio de la Función de Control, Inspección y Vigilancia sobre la Industria y Servicios de Vigilancia y Seguridad Privada en la Sede en Bogotá. Excluye 7.3 y 7.6."

CO11/4470 CO11/4471



www.sgs.com/certifiedclients

Tipo de servicio	2006	2007	2008	2009	2010	2011
Arrendadora	n.d	n.d	439%	135%	154%	261%
Blindadora	150%	144%	124%	80%	99%	154%
Cooperativa	64%	66%	80%	68%	75%	69%
Empresa asesora	n.d	n.d	55%	69%	62%	95%
Empresas de vigilancia	101%	89%	115%	103%	95%	98%
Escuelas de Capacitación	33%	25%	36%	28%	18%	36%
Transportador de valores	74%	52%	52%	48%	54%	58%
TOTAL	83,00%	82,60%	91,00%	84%	85%	90%





Tipo de servicio	2006	2007	2008	2009	2010	2011
Arrendadora	n.d	n.d	3%	6%	6%	2%
Blindadora	-5%	-2%	5%	5%	9%	5%
Cooperativa	5%	2%	1%	3%	2%	2%
Empresa asesora	n.d	n.d	13%	9%	10%	9%
Empresas de vigilancia	6%	9%	7%	7%	7%	7%
Escuelas de Capacitación	3%	4%	5%	5%	7%	9%
Transportadora de valores	10%	11%	13%	14%	9%	11%
TOTAL	6,70%	7,30%	7,70%	7%	7%	7%



SuperVigilancia

Superintendencia de Vigilancia y Seguridad Privada

ROE



"Ejercicio de la Función de Control, Inspección y Vigilancia sobre la Industria y Servicios de Vigilancia y Seguridad Privada en la Sede en Bogotá. Excluye 7.3 y 7.6."

CO11/4470 CO11/4471



www.sgs.com/certificados

Tipo de servicio	2006	2007	2008	2009	2010	2011
Arrendadora	n.d	n.d	20%	15%	15%	7%
Blindadora	-12%	-5%	11%	9%	17%	13%
Cooperativa	8%	4%	3%	4%	4%	4%
Empresa asesora	n.d	n.d	20%	15%	16%	18%
Empresas de vigilancia	12%	14%	13%	10%	13%	14%
Escuelas de Capacitación	4%	5%	7%	7%	8%	12%
Transportadora de valores	17%	16%	20%	20%	13%	18%
TOTAL	12%	13%	15%	14%	13%	13%





SuperVigilancia

Superintendencia de Vigilancia y Seguridad Privada

LIQUIDEZ

LIQUIDEZ		2006	2007	2008	2009	2010	2011
Razón Corriente	Activo corriente/ Pasivo corriente	2.20	2.20	1.38	1,41	1,38	1,34
Prueba Acida	(Activo corriente-Inventario) /Pasivo corriente	2.20	2.20	1.32	1,37	1,34	1,32
Capital Neto de Trabajo	Activo corriente- Pasivo corriente	\$ 621.698	\$ 758.888	\$ 283.512	\$ 325.406	\$ 304.613	\$ 323.003



"Ejercicio de la Función de Control, Inspección y Vigilancia sobre la Industria y Servicios de Vigilancia y Seguridad Privada en la Sede en Bogotá. Excluye 7.3 y 7.6."

CO11/4470 CO11/4471



www.sgs.com/certificados





SuperVigilancia

Superintendencia de Vigilancia y Seguridad Privada

TAMAÑO DE LAS EMPRESAS



"Ejercicio de la Función de Control, Inspección y Vigilancia sobre la Industria y Servicios de Vigilancia y Seguridad Privada en la Sede en Bogotá. Excluye 7.3 y 7.6."

CO11/4470 CO11/4471



www.sgs.com/certificados

1. Tamaño de las empresas del sector de Vigilancia.

Para realizar el análisis del sector de acuerdo al tamaño de empresas, se tuvo en cuenta la definición del artículo segundo de la Ley 590 de 2000 que cita lo siguiente: *Para todos los efectos, se entiende por micro, pequeña y mediana empresa, toda unidad de explotación económica, realizada por persona natural o jurídica, en actividades empresariales, agropecuarias, industriales, comerciales o de servicios, rural o urbana, que responda a los siguientes parámetros:*

Micro:
Activos Totales
por valor inferior a
501 SMLMV

Pequeña:
Activos Totales por
valor entre 501
y 5.000 SMLMV

Mediana:
Activos Totales por
valor entre 5.000 y
15.000 SMLMV

Grande:
Activos Totales
Superiores a
15.001 SMLMV

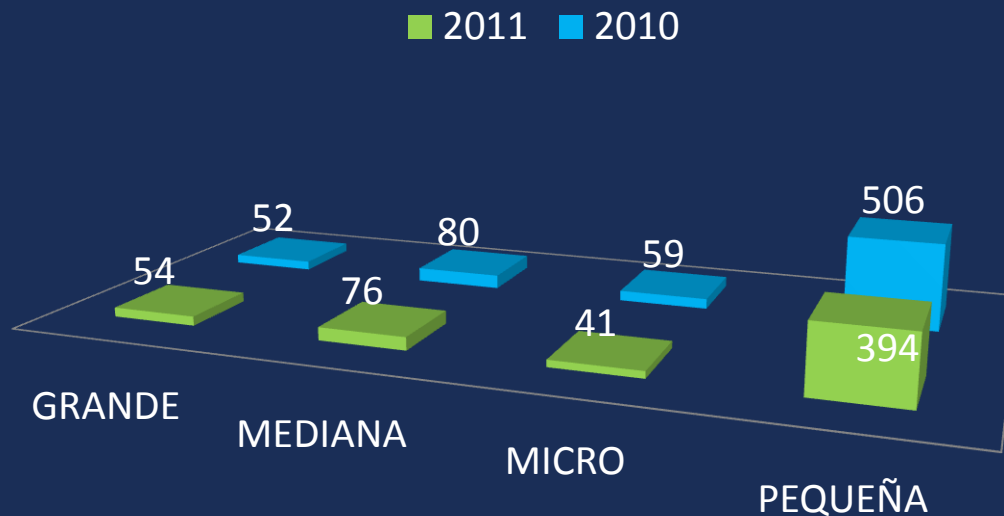




SuperVigilancia

Superintendencia de Vigilancia y Seguridad Privada

SERVICIOS QUE PRESENTARON INFORMACIÓN FINANCIERA



TIPO DE SERVICIO	No DE EMPRESAS QUE REPORTARON INFORMACIÓN FINANCIERA 2010	No DE EMPRESAS QUE REPORTARON INFORMACIÓN FINANCIERA 2011	VARIACIÓN DE EMPRESAS QUE REPORTARON INFORMACIÓN
GRANDE	52	54	4%
MEDIANA	80	76	-5%
MICRO	59	41	-31%
PEQUEÑA	506	394	-22%
Total	697	565	-19%



"Ejercicio de la Función de Control, Inspección y Vigilancia sobre la Industria y Servicios de Vigilancia y Seguridad Privada en la Sede en Bogotá. Excluye 7.3 y 7.6."

CO11/4470 CO11/4471



www.sgs.com/certificados

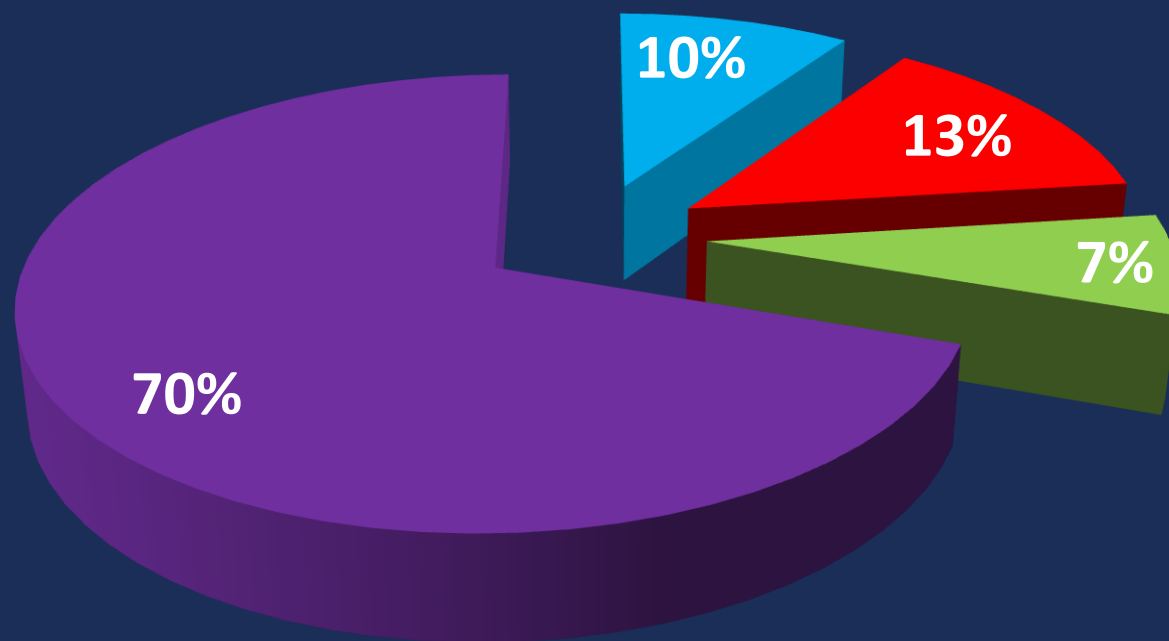




SuperVigilancia

Superintendencia de Vigilancia y Seguridad Privada

TAMAÑO DE LAS EMPRESAS



■ GRANDE

■ MEDIANA

■ MICRO

■ PEQUEÑA

GRANDE	54
MEDIANA	76
MICRO	41
PEQUEÑA	394
Total general	565



"Ejercicio de la Función de Control, Inspección y Vigilancia sobre la Industria y Servicios de Vigilancia y Seguridad Privada en la Sede en Bogotá. Excluye 7.3 y 7.6."

CO11/4470 CO11/4471



www.sgs.com/certificados





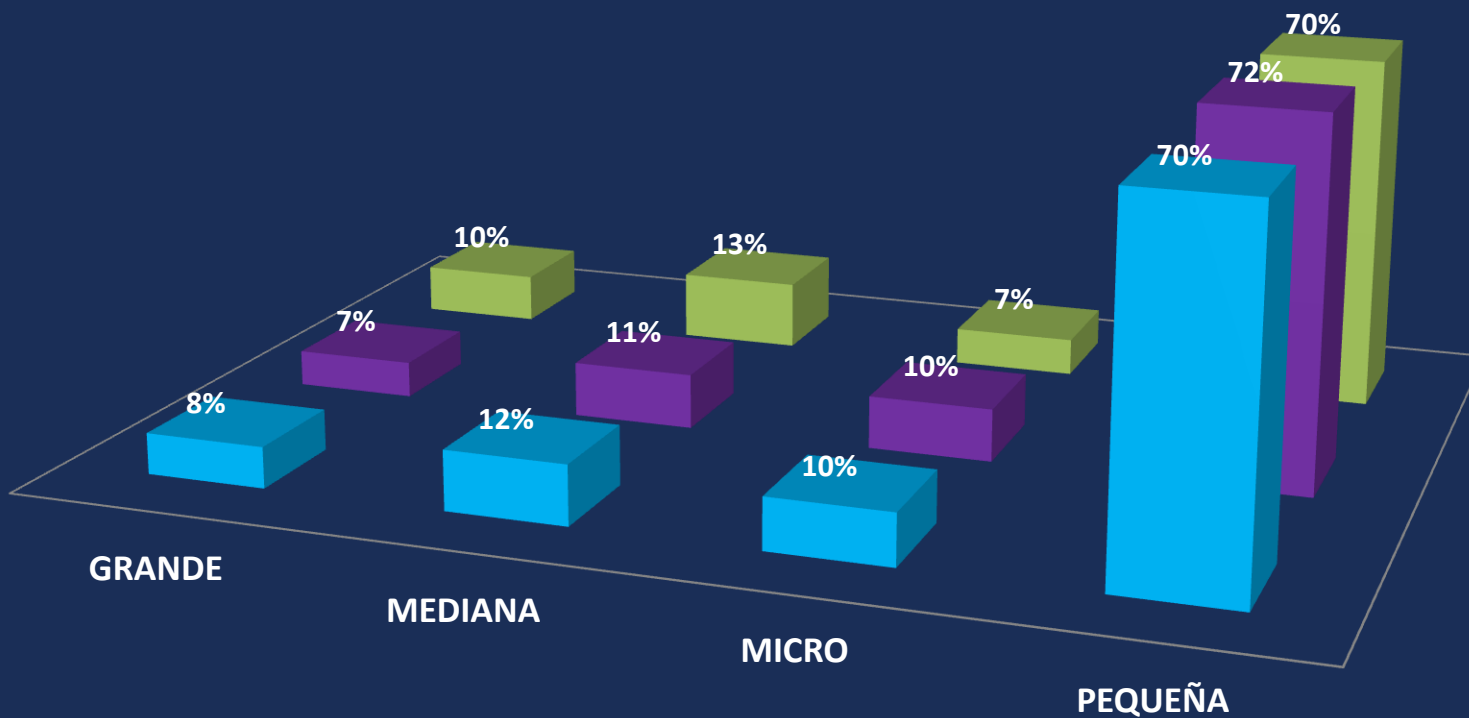
SuperVigilancia

Superintendencia de Vigilancia y Seguridad Privada

TAMAÑO DE LAS EMPRESAS

Evolución del tamaño de las empresas del Sector Vigilancia. Años 2009 , 2010 y 2011

■ 2009 ■ 2010 ■ 2011



"Ejercicio de la Función de Control, Inspección y Vigilancia sobre la Industria y Servicios de Vigilancia y Seguridad Privada en la Sede en Bogotá. Excluye 7.3 y 7.6."

CO11/4470 CO11/4471



www.sgs.com/certificados





SuperVigilancia

Superintendencia de Vigilancia y Seguridad Privada

TAMAÑO DE LAS EMPRESAS

COOPERATIVA DE VIGILANCIA Y SEGURIDAD PRIVADA

GRANDE	8%
MEDIANA	26%
MICRO	5%
PEQUEÑA	62%

EMPRESA BLINDADORA

GRANDE	19%
MEDIANA	25%
MICRO	0%
PEQUEÑA	56%

ESCUELA DE VIGILANCIA Y SEGURIDAD PRIVADA

GRANDE	0%
MEDIANA	0%
MICRO	25%
PEQUEÑA	75%

EMPRESA ARRENDADORA

GRANDE	0%
MEDIANA	18%
MICRO	0%
PEQUEÑA	82%

EMPRESA ASESORA

GRANDE	0%
MEDIANA	13%
MICRO	25%
PEQUEÑA	63%

EMPRESA DE VIGILANCIA Y SEGURIDAD PRIVADA ARMADA

GRANDE	10%
MEDIANA	14%
MICRO	4%
PEQUEÑA	72%

EMPRESA DE VIGILANCIA Y SEGURIDAD PRIVADA SIN ARMAS

GRANDE	5%
MEDIANA	12%
MICRO	14%
PEQUEÑA	68%

TRANSPORTADORA DE VALORES

GRANDE	100%
MEDIANA	0%
MICRO	0%
PEQUEÑA	0%



"Ejercicio de la Función de Control, Inspección y Vigilancia sobre la Industria y Servicios de Vigilancia y Seguridad Privada en la Sede en Bogotá. Excluye 7.3 y 7.6."

CO11/4470 CO11/4471



www.sgs.com/certifiedclients





SuperVigilancia

Superintendencia de Vigilancia y Seguridad Privada

INDICADORES DE CRECIMIENTO POR TAMAÑO DE LAS EMPRESAS



"Ejercicio de la Función de Control, Inspección y Vigilancia sobre la Industria y Servicios de Vigilancia y Seguridad Privada en la Sede en Bogotá. Excluye 7.3 y 7.6."

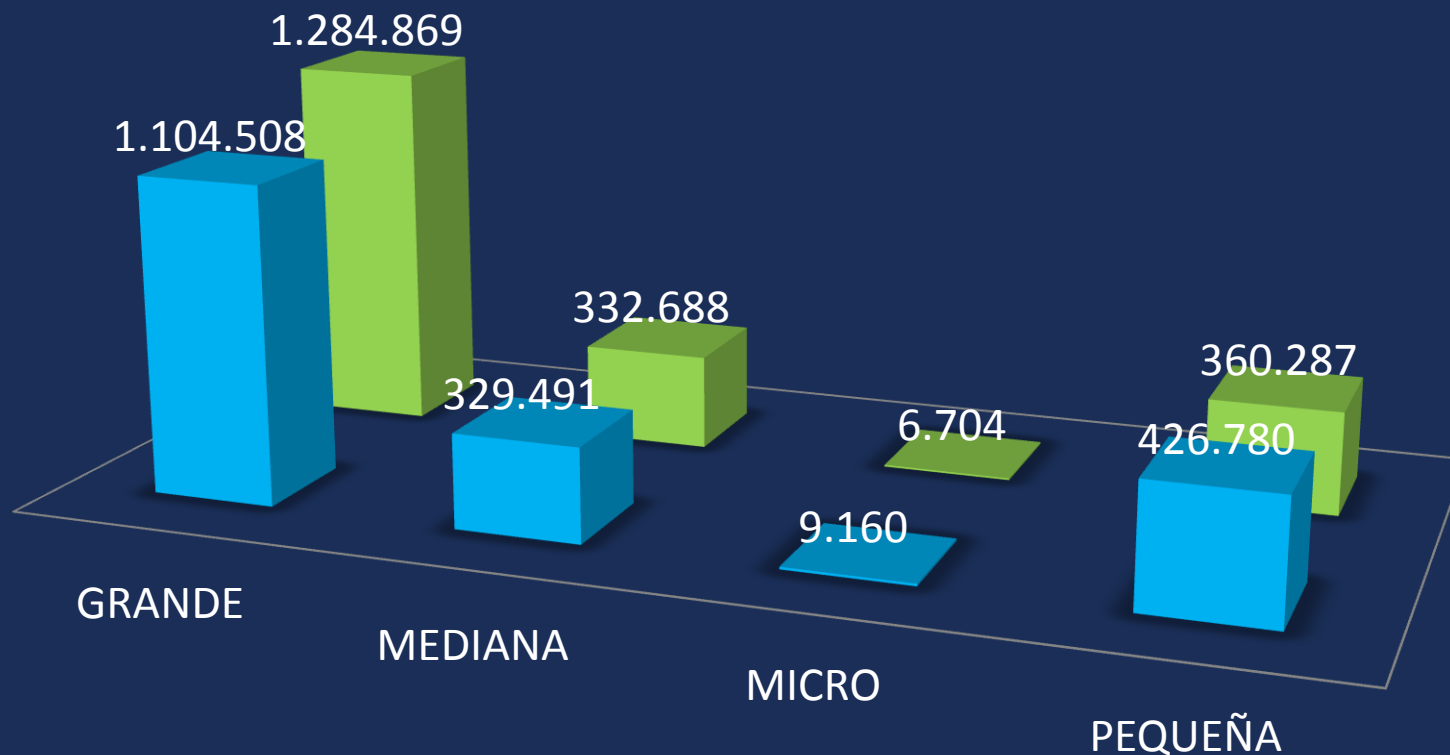
CO11/4470 CO11/4471



www.sgs.com/certificados

ACTIVOS

■ 2010 ■ 2011





SuperVigilancia

Superintendencia de Vigilancia y Seguridad Privada

INDICADORES DE CRECIMIENTO POR TAMAÑO DE LAS EMPRESAS



"Ejercicio de la Función de Control, Inspección y Vigilancia sobre la Industria y Servicios de Vigilancia y Seguridad Privada en la Sede en Bogotá. Excluye 7.3 y 7.6."

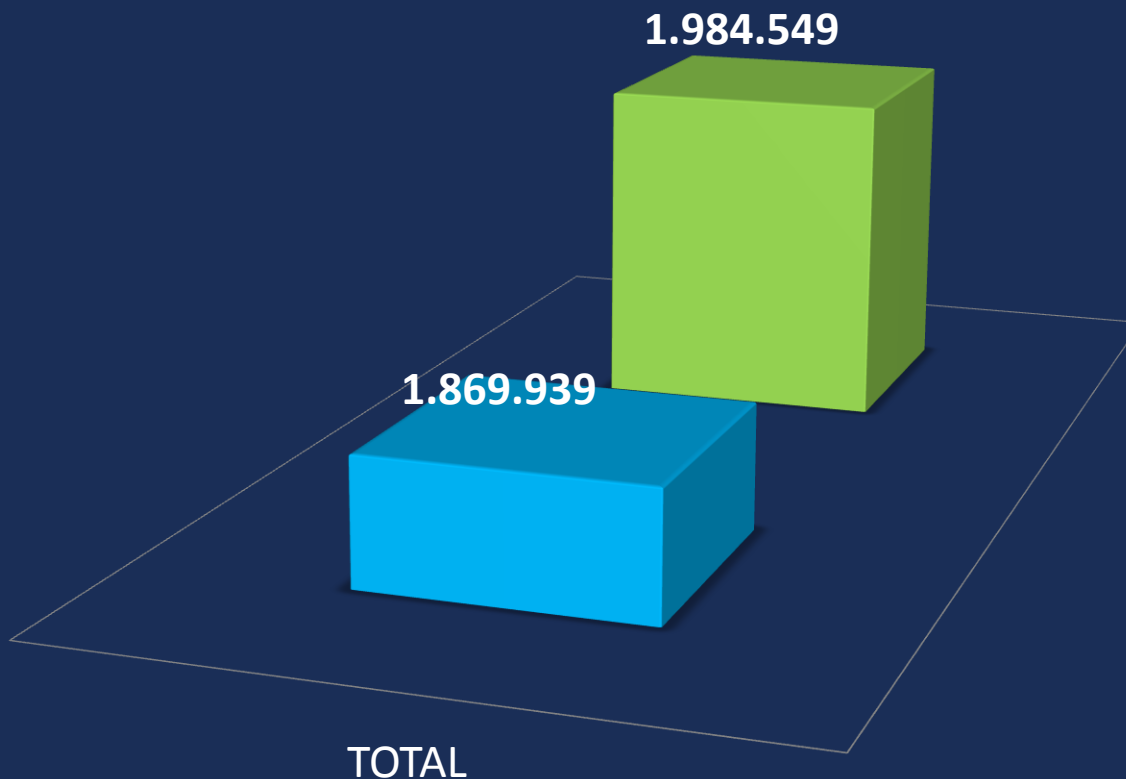
CO11/4470 CO11/4471



www.sgs.com/certificados

TOTAL ACTIVOS

■ 2010 ■ 2011





SuperVigilancia

Superintendencia de Vigilancia y Seguridad Privada

INDICADORES DE CRECIMIENTO POR TAMAÑO DE LAS EMPRESAS



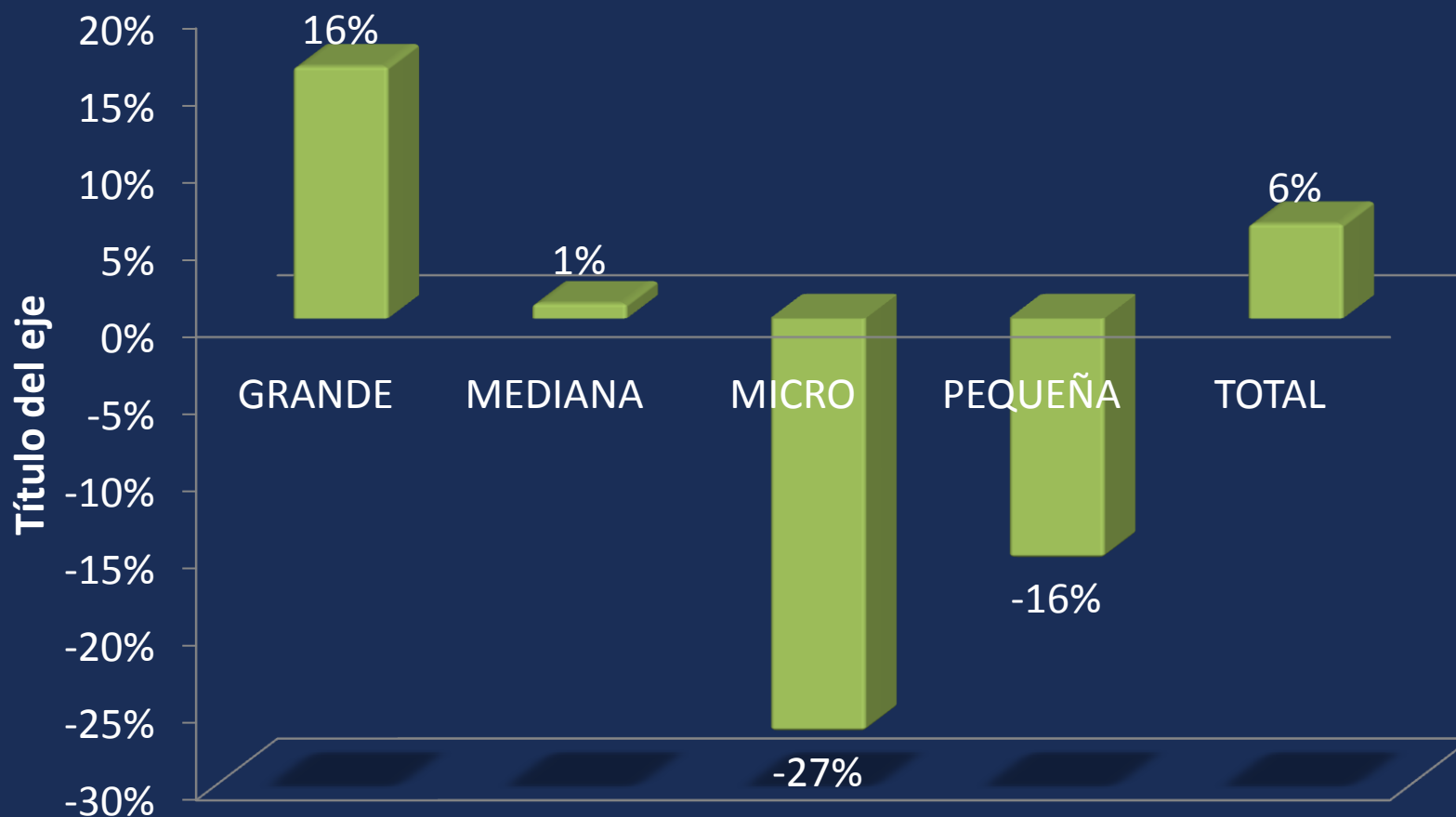
"Ejercicio de la Función de Control, Inspección y Vigilancia sobre la Industria y Servicios de Vigilancia y Seguridad Privada en la Sede en Bogotá. Excluye 7.3 y 7.6."

CO11/4470 CO11/4471



www.sgs.com/certificados

VARIACION ACTIVO





SuperVigilancia

Superintendencia de Vigilancia y Seguridad Privada

INDICADORES DE CRECIMIENTO POR TAMAÑO DE LAS EMPRESAS



"Ejercicio de la Función de Control, Inspección y Vigilancia sobre la Industria y Servicios de Vigilancia y Seguridad Privada en la Sede en Bogotá. Excluye 7.3 y 7.6."

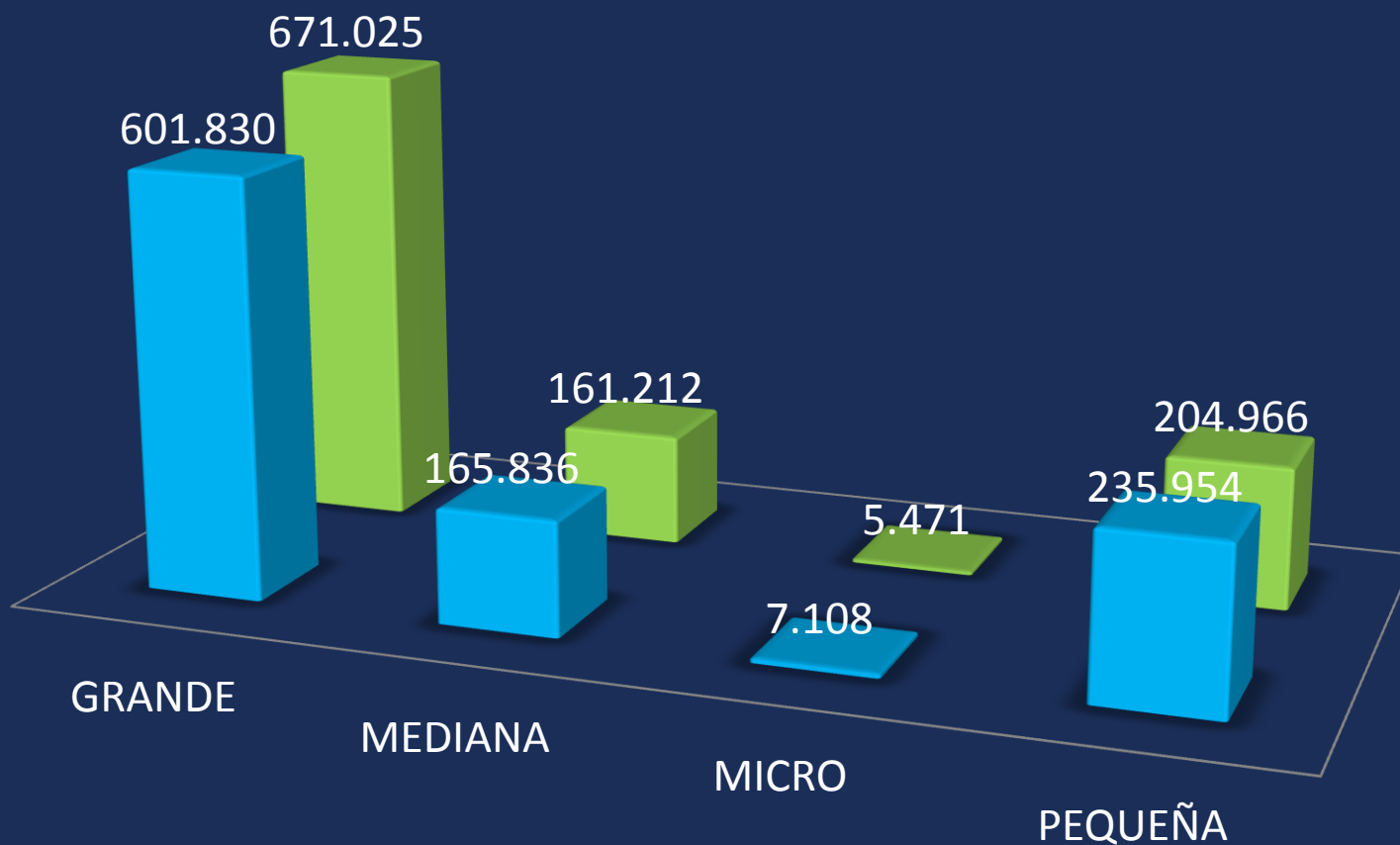
CO11/4470 CO11/4471



www.sgs.com/certificados

PATRIMONIO

■ 2010 ■ 2011





SuperVigilancia

Superintendencia de Vigilancia y Seguridad Privada

INDICADORES DE CRECIMIENTO POR TAMAÑO DE LAS EMPRESAS



"Ejercicio de la Función de Control, Inspección y Vigilancia sobre la Industria y Servicios de Vigilancia y Seguridad Privada en la Sede en Bogotá. Excluye 7.3 y 7.6."

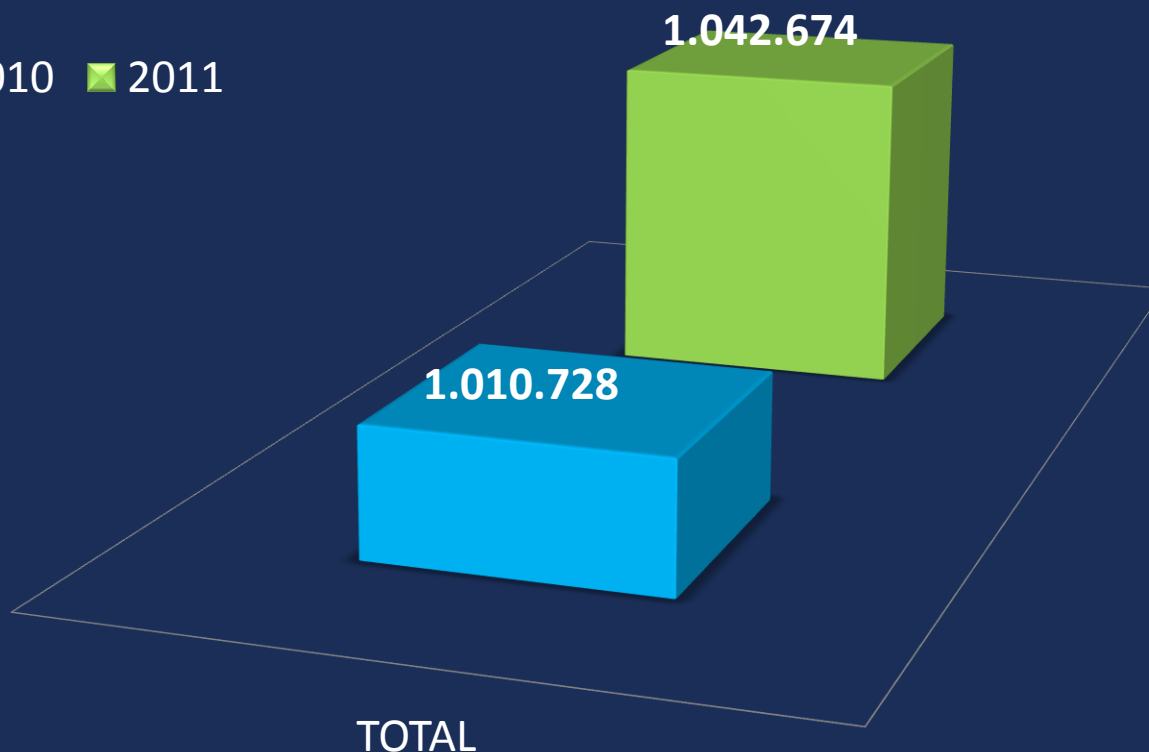
CO11/4470 CO11/4471



www.sgs.com/certificados

TOTAL PATRIMONIO

■ 2010 ■ 2011





SuperVigilancia

Superintendencia de Vigilancia y Seguridad Privada

INDICADORES DE CRECIMIENTO POR TAMAÑO DE LAS EMPRESAS



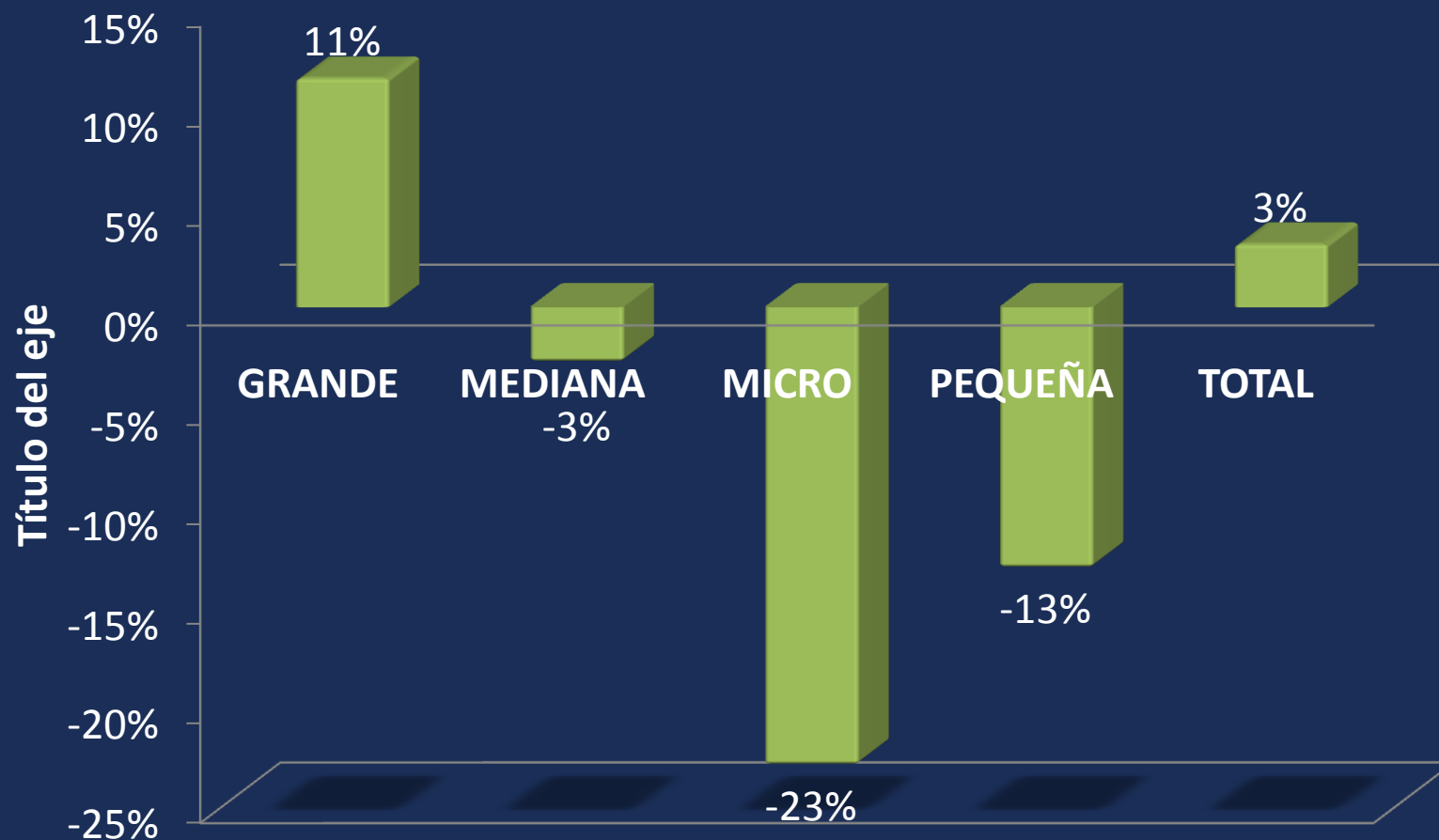
"Ejercicio de la Función de Control, Inspección y Vigilancia sobre la Industria y Servicios de Vigilancia y Seguridad Privada en la Sede en Bogotá. Excluye 7.3 y 7.6."

CO11/4470 CO11/4471



www.sgs.com/certificados

VARIACION PATRIMONIO





SuperVigilancia

Superintendencia de Vigilancia y Seguridad Privada

INDICADORES DE CRECIMIENTO POR TAMAÑO DE LAS EMPRESAS



"Ejercicio de la Función de Control, Inspección y Vigilancia sobre la Industria y Servicios de Vigilancia y Seguridad Privada en la Sede en Bogotá. Excluye 7.3 y 7.6."

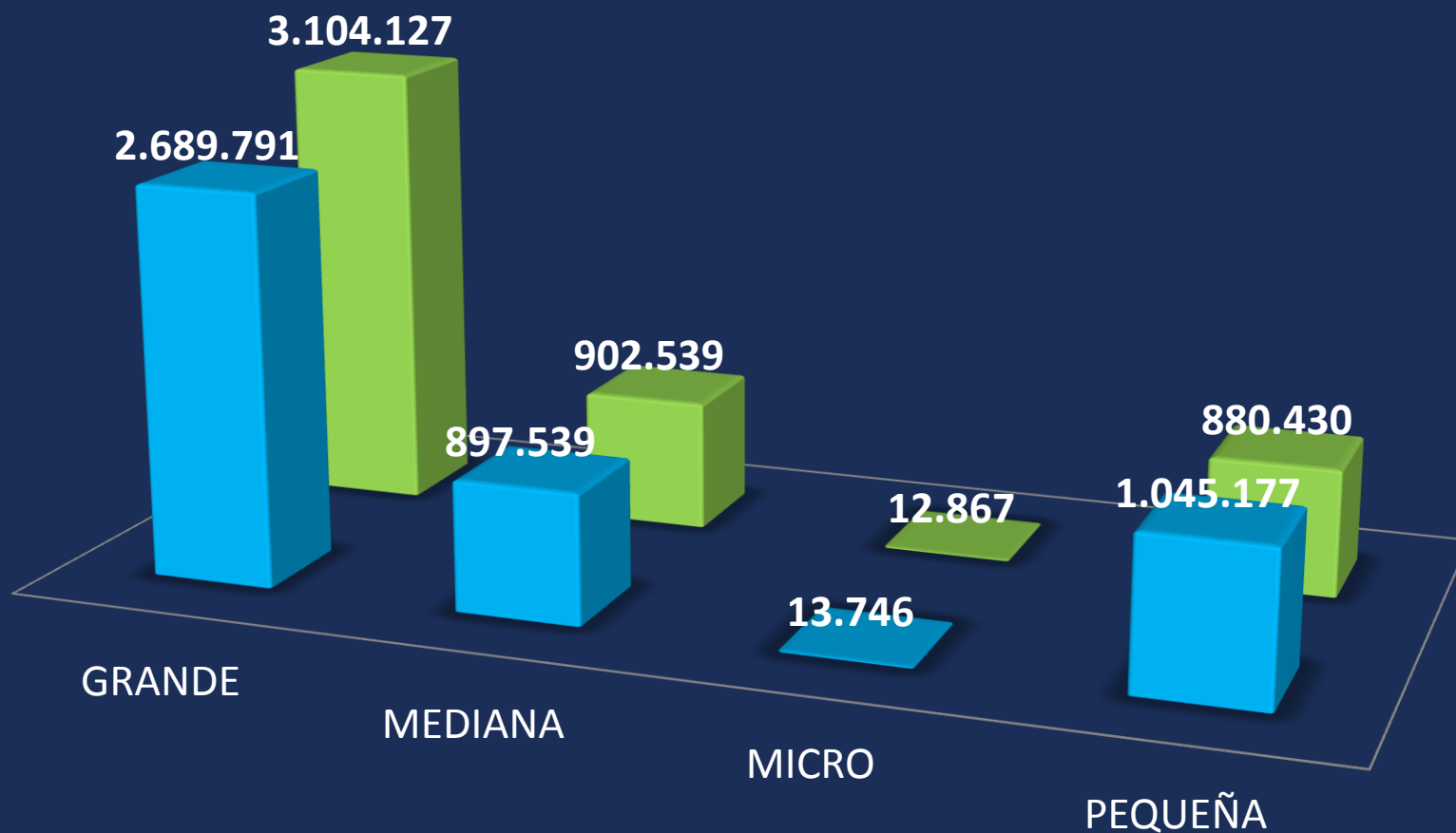
CO11/4470 CO11/4471



www.sgs.com/certificados

INGRESOS OPERACIONALES

■ 2010 ■ 2011





SuperVigilancia

Superintendencia de Vigilancia y Seguridad Privada

INDICADORES DE CRECIMIENTO POR TAMAÑO DE LAS EMPRESAS



"Ejercicio de la Función de Control, Inspección y Vigilancia sobre la Industria y Servicios de Vigilancia y Seguridad Privada en la Sede en Bogotá. Excluye 7.3 y 7.6."

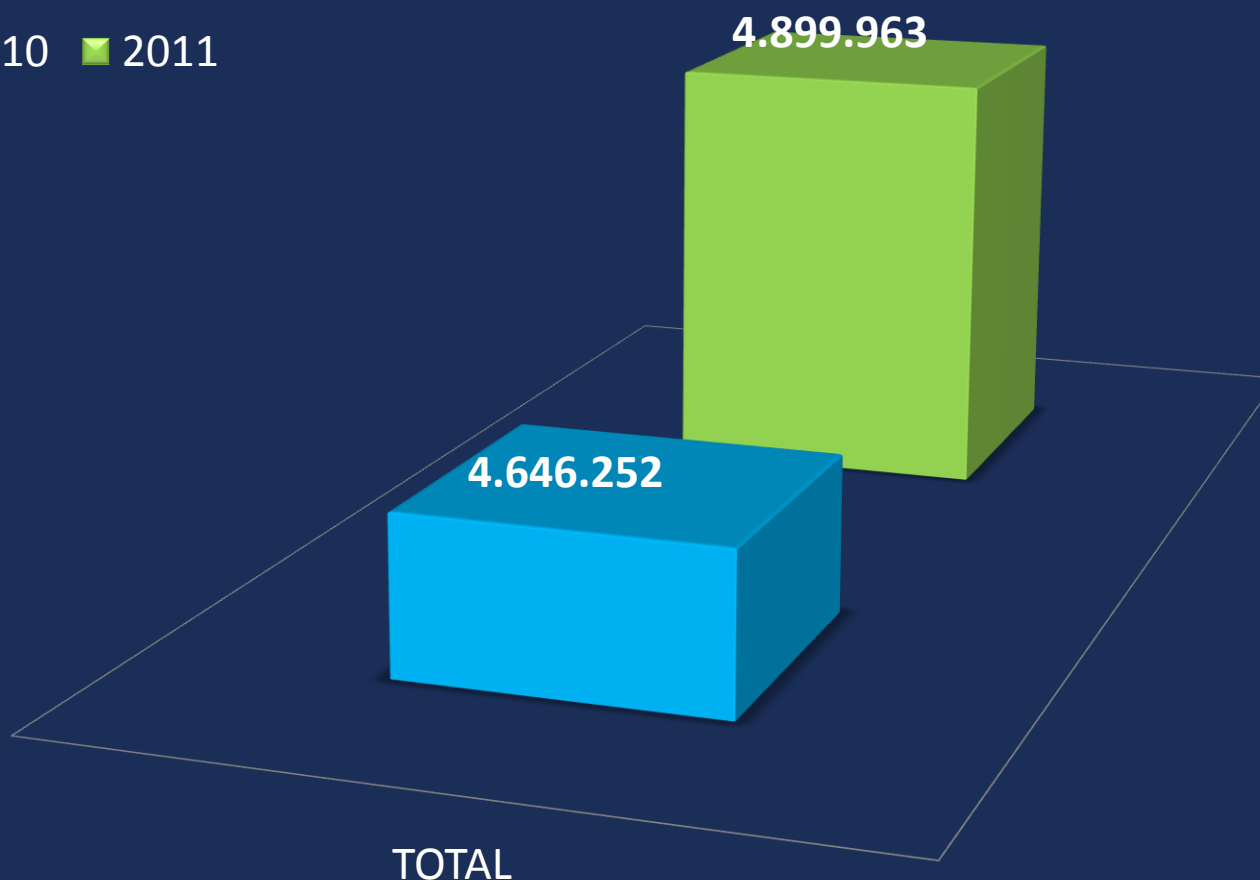
CO11/4470 CO11/4471



www.sgs.com/certificados

TOTAL INGRESOS OPERACIONALES

■ 2010 ■ 2011



TOTAL





SuperVigilancia

Superintendencia de Vigilancia y Seguridad Privada

INDICADORES DE CRECIMIENTO POR TAMAÑO DE LAS EMPRESAS



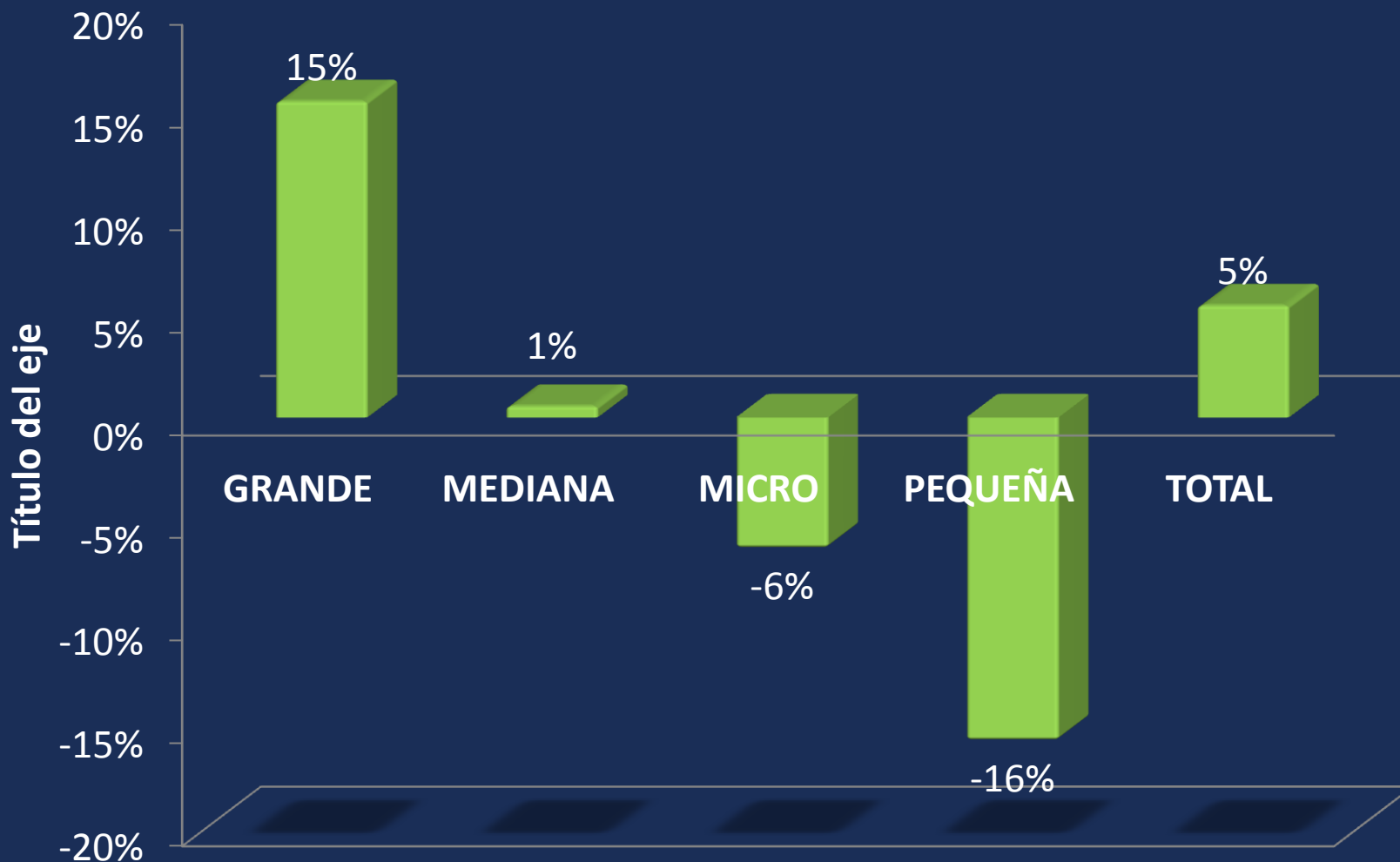
"Ejercicio de la Función de Control, Inspección y Vigilancia sobre la Industria y Servicios de Vigilancia y Seguridad Privada en la Sede en Bogotá. Excluye 7.3 y 7.6."

CO11/4470 CO11/4471



www.sgs.com/certificados

VARIACION INGRESOS OPERACIONALES





SuperVigilancia

Superintendencia de Vigilancia y Seguridad Privada

INDICADORES DE CRECIMIENTO POR TAMAÑO DE LAS EMPRESAS



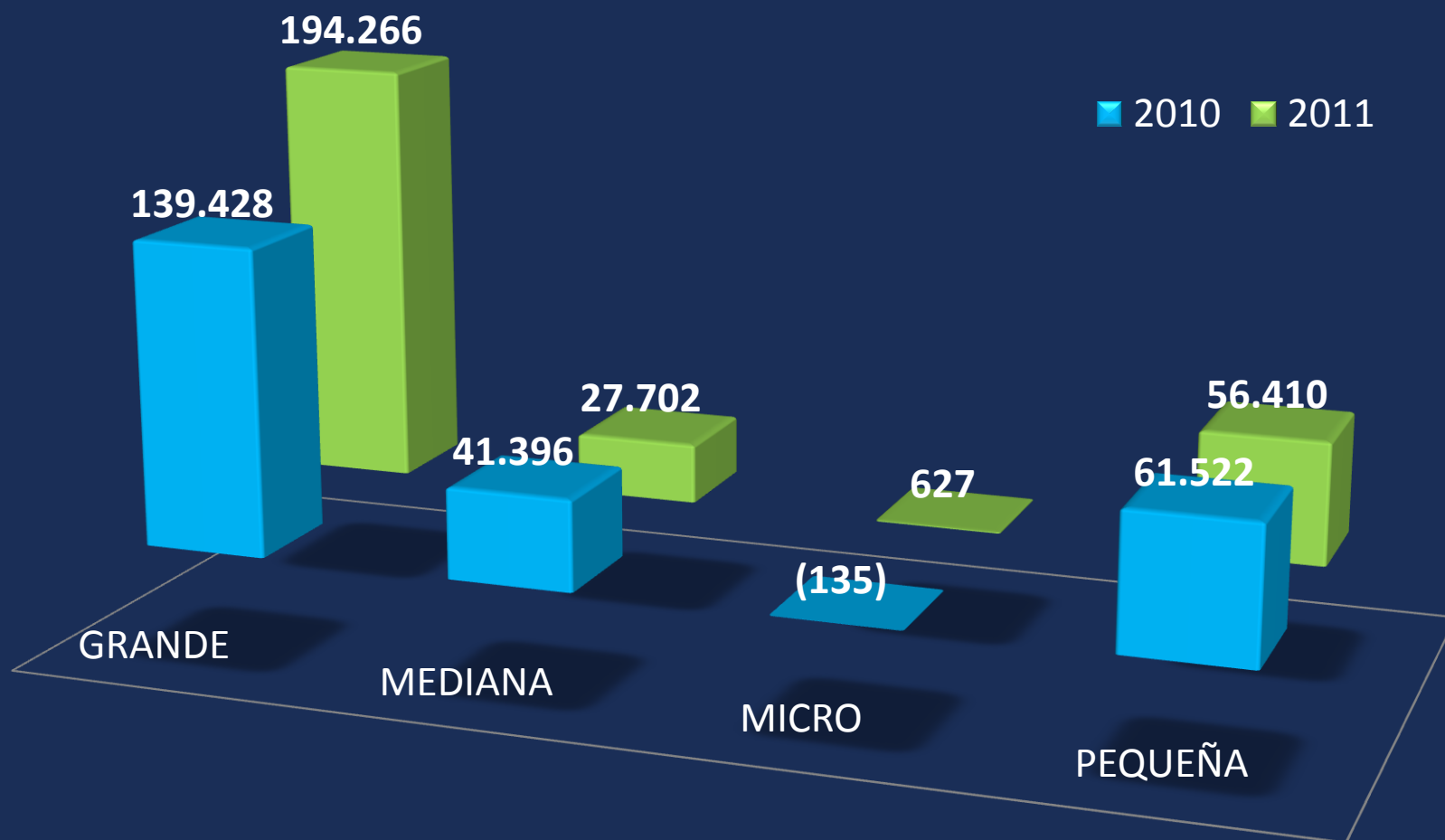
"Ejercicio de la Función de Control, Inspección y Vigilancia sobre la Industria y Servicios de Vigilancia y Seguridad Privada en la Sede en Bogotá. Excluye 7.3 y 7.6."

CO11/4470 CO11/4471



www.sgs.com/certificados

UTILIDAD OPERACIONAL





SuperVigilancia

Superintendencia de Vigilancia y Seguridad Privada

INDICADORES DE CRECIMIENTO POR TAMAÑO DE LAS EMPRESAS



"Ejercicio de la Función de Control, Inspección y Vigilancia sobre la Industria y Servicios de Vigilancia y Seguridad Privada en la Sede en Bogotá. Excluye 7.3 y 7.6."

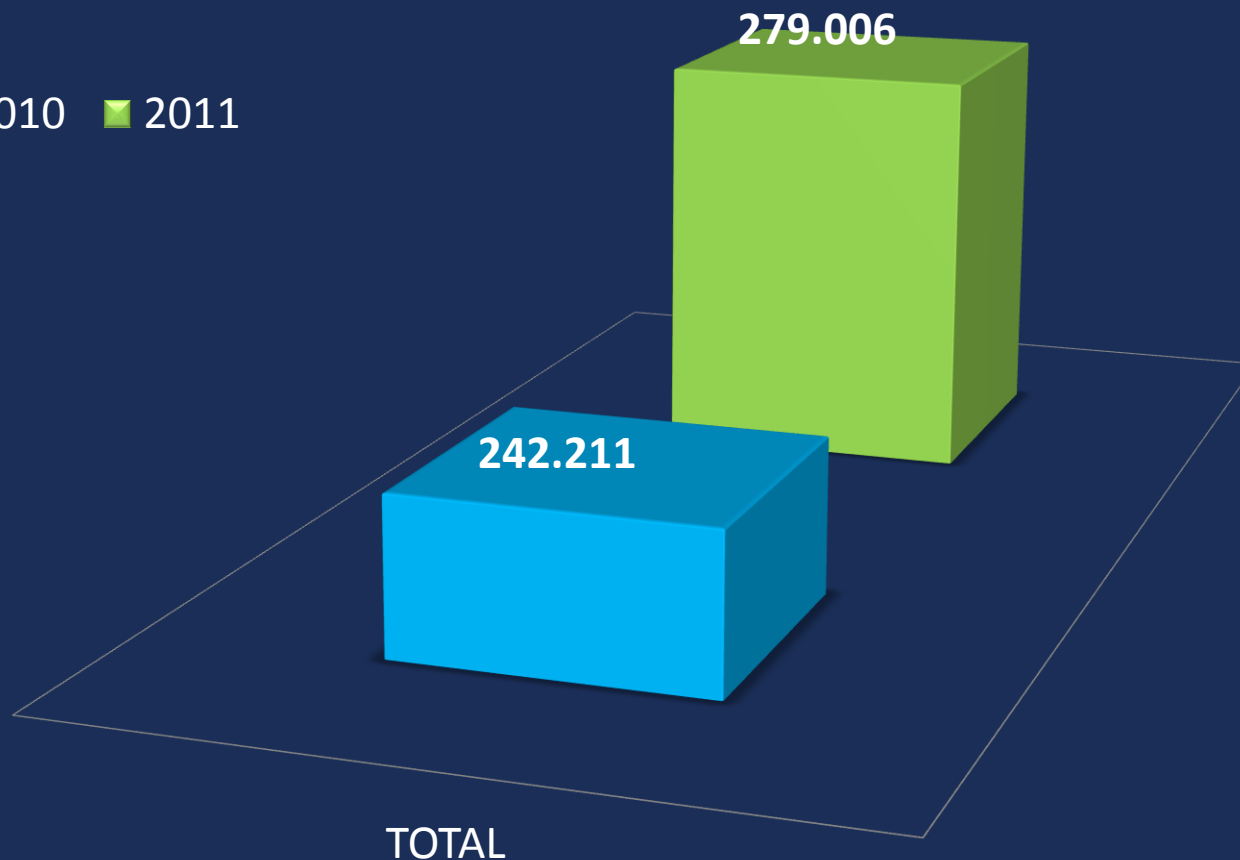
CO11/4470 CO11/4471



www.sgs.com/certificados

TOTAL UTILIDAD OPERACIONAL

■ 2010 ■ 2011



TOTAL





SuperVigilancia

Superintendencia de Vigilancia y Seguridad Privada

INDICADORES DE CRECIMIENTO POR TAMAÑO DE LAS EMPRESAS



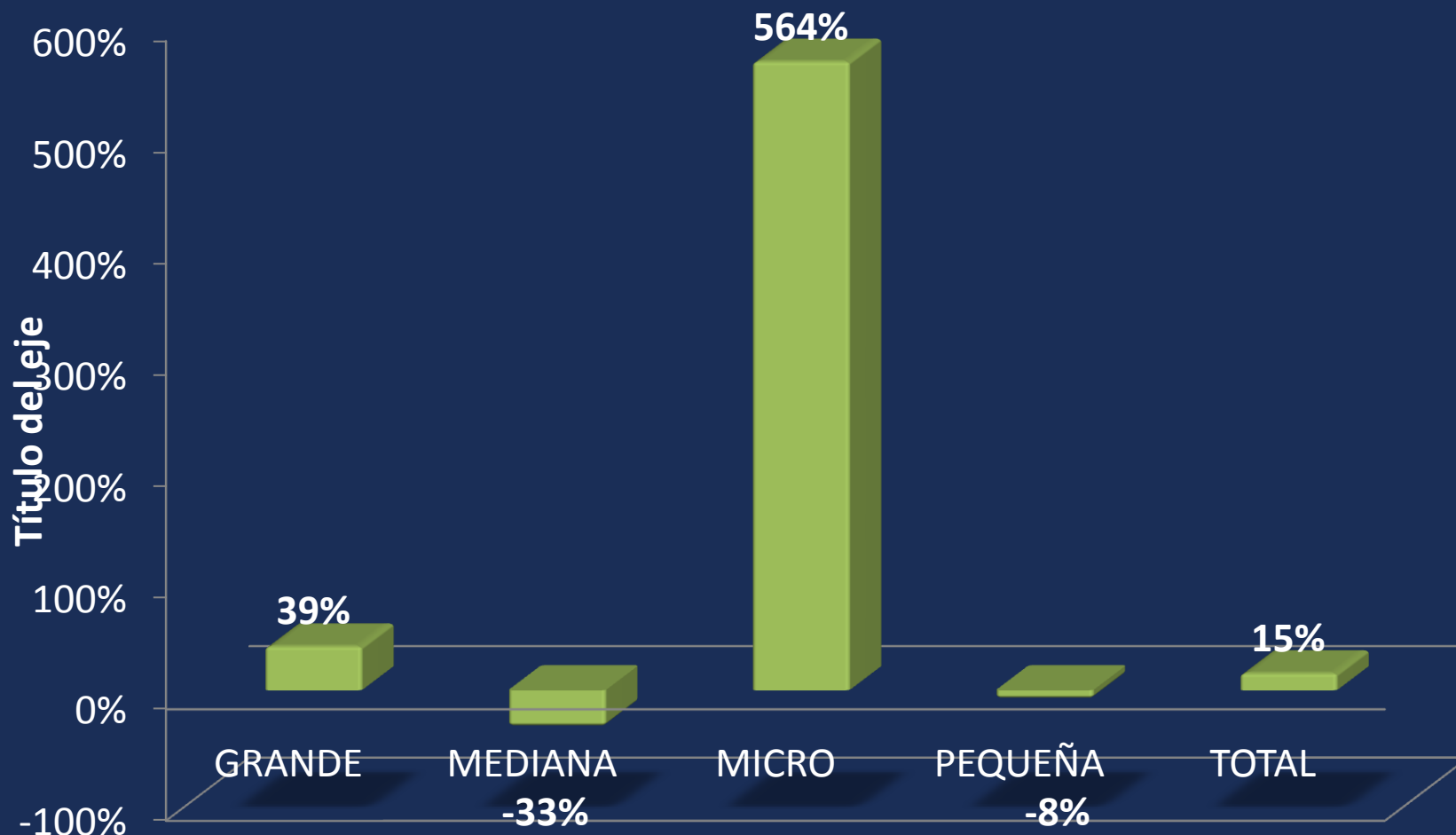
"Ejercicio de la Función de Control, Inspección y Vigilancia sobre la Industria y Servicios de Vigilancia y Seguridad Privada en la Sede en Bogotá. Excluye 7.3 y 7.6."

CO11/4470 CO11/4471



www.sgs.com/certificados

VARIACION UTILIDAD OPERACIONAL





SuperVigilancia

Superintendencia de Vigilancia y Seguridad Privada

INDICADORES DE CRECIMIENTO POR TAMAÑO DE LAS EMPRESAS



"Ejercicio de la Función de Control, Inspección y Vigilancia sobre la Industria y Servicios de Vigilancia y Seguridad Privada en la Sede en Bogotá. Excluye 7.3 y 7.6."

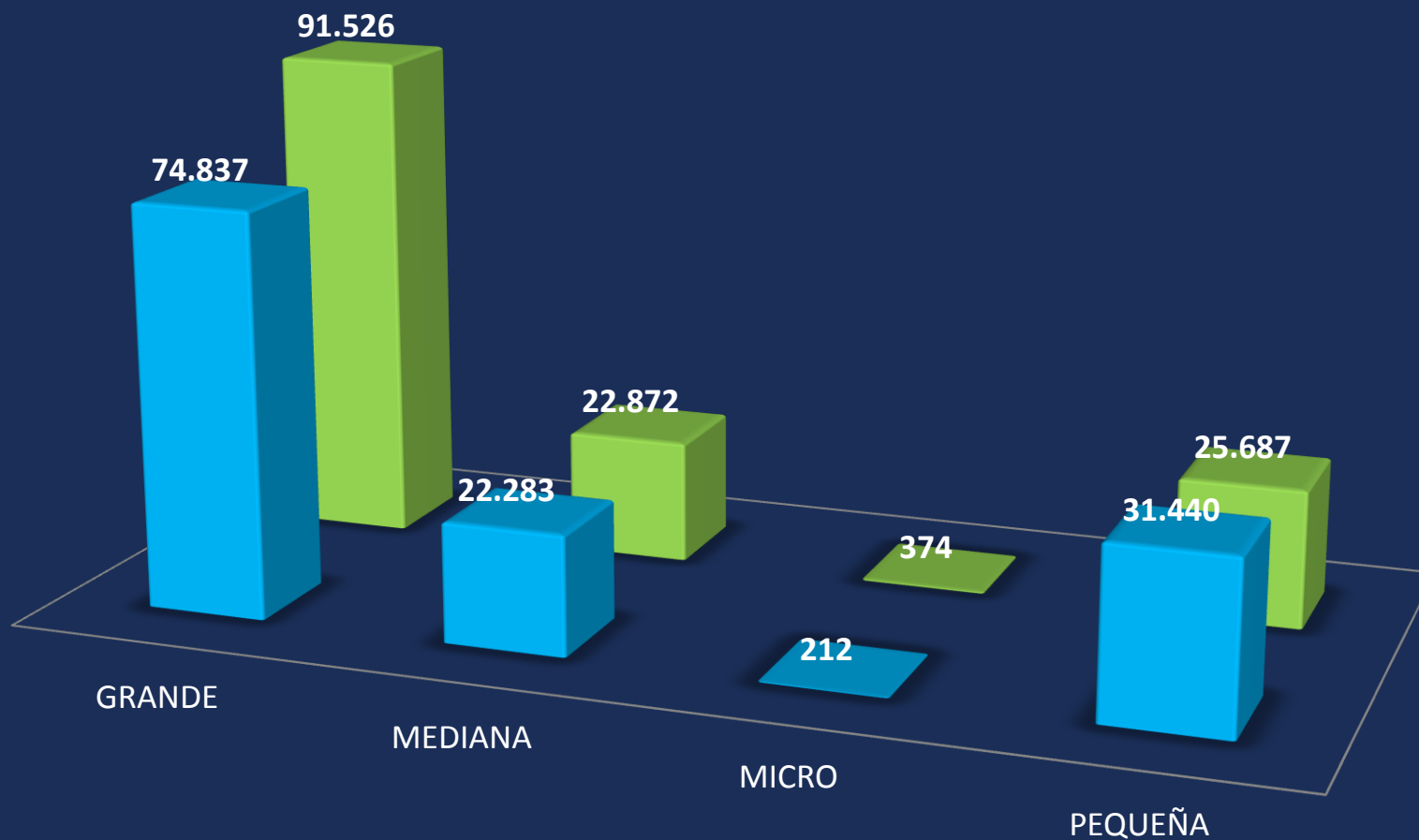
CO11/4470 CO11/4471



www.sgs.com/certificados

UTILIDAD NETA

■ 2010 ■ 2011





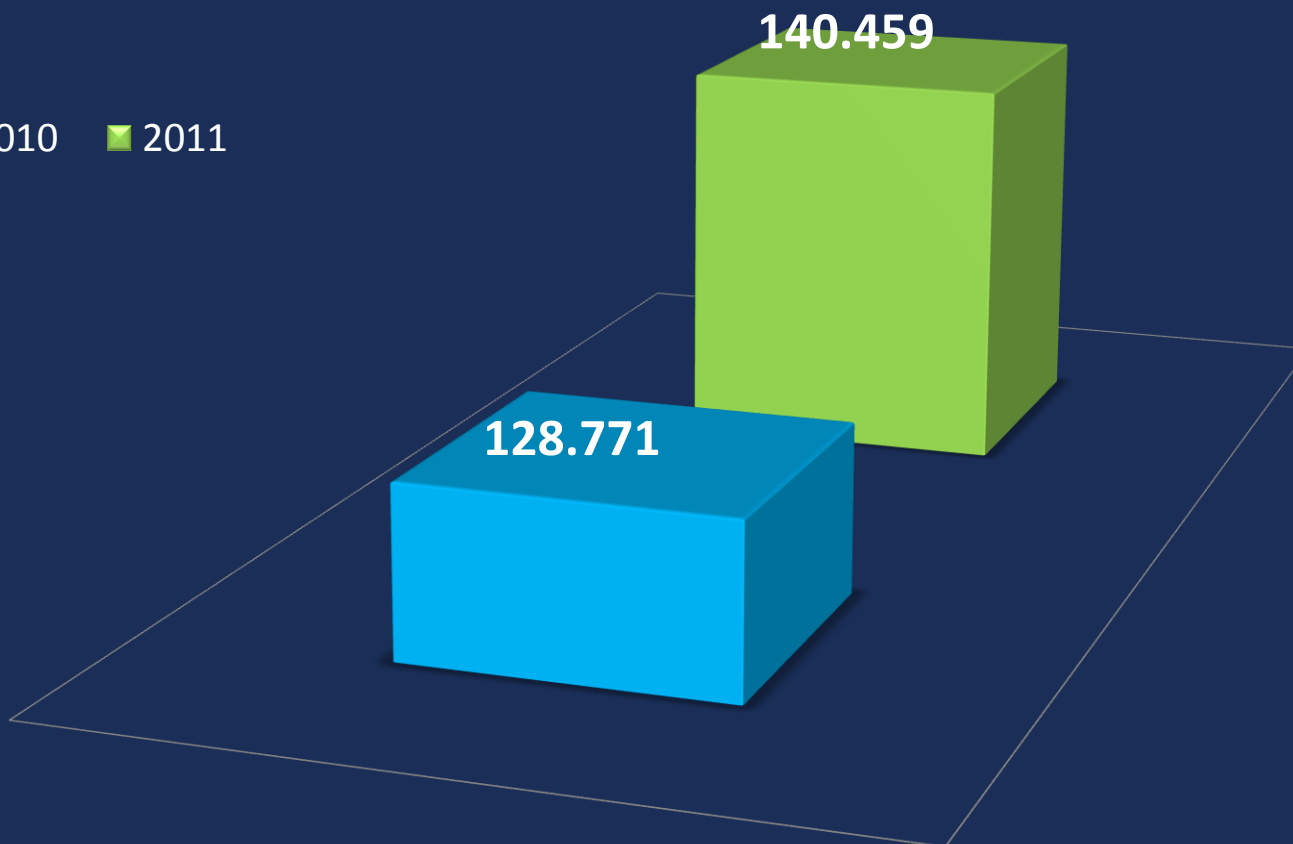
SuperVigilancia

Superintendencia de Vigilancia y Seguridad Privada

INDICADORES DE CRECIMIENTO POR TAMAÑO DE LAS EMPRESAS

TOTAL UTILIDAD NETA

■ 2010 ■ 2011



"Ejercicio de la Función de Control, Inspección y Vigilancia sobre la Industria y Servicios de Vigilancia y Seguridad Privada en la Sede en Bogotá. Excluye 7.3 y 7.6."

CO11/4470 CO11/4471



www.sgs.com/certificados





SuperVigilancia

Superintendencia de Vigilancia y Seguridad Privada

INDICADORES DE CRECIMIENTO POR TAMAÑO DE LAS EMPRESAS



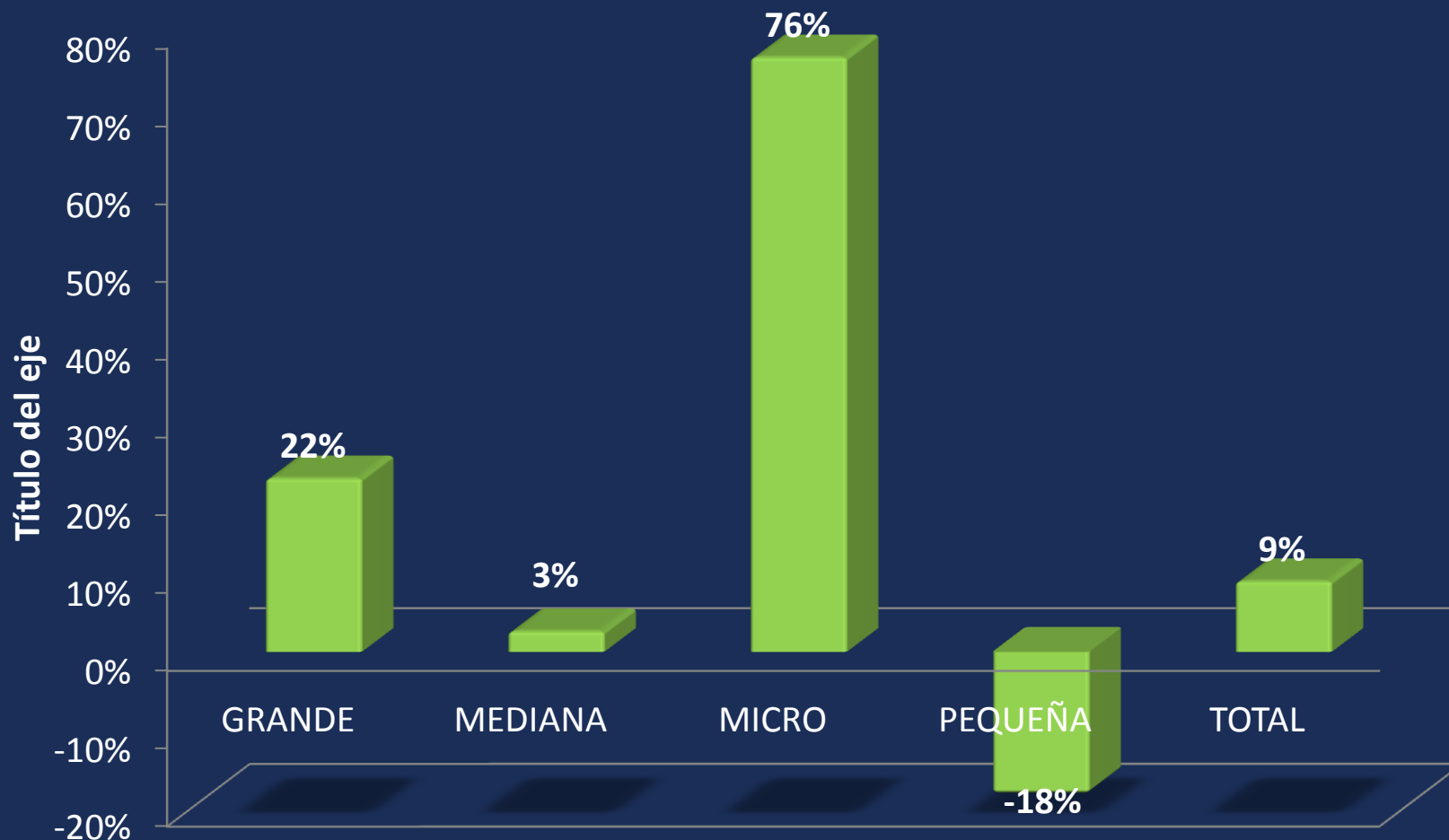
"Ejercicio de la Función de Control, Inspección y Vigilancia sobre la Industria y Servicios de Vigilancia y Seguridad Privada en la Sede en Bogotá. Excluye 7.3 y 7.6."

CO11/4470 CO11/4471



www.sgs.com/certificados

VARIACION UTILIDAD NETA





SuperVigilancia

Superintendencia de Vigilancia y Seguridad Privada

INDICADORES DE RENTABILIDAD POR TAMAÑO DE LAS EMPRESAS



"Ejercicio de la Función de Control, Inspección y Vigilancia sobre la Industria y Servicios de Vigilancia y Seguridad Privada en la Sede en Bogotá. Excluye 7.3 y 7.6."

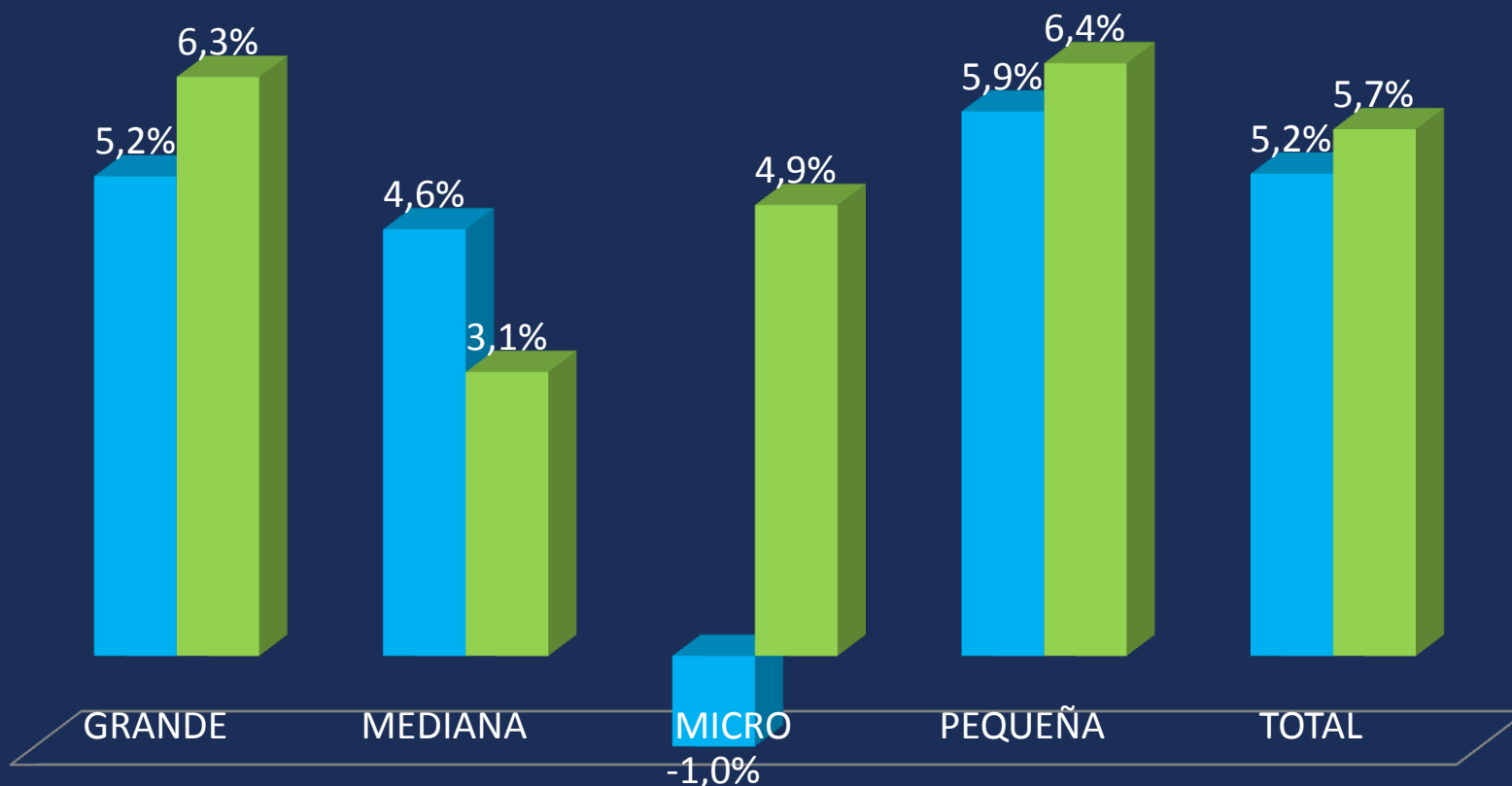
CO11/4470 CO11/4471



www.sgs.com/certificados

MARGEN OPERACIONAL

■ 2010 ■ 2011





SuperVigilancia

Superintendencia de Vigilancia y Seguridad Privada

INDICADORES DE RENTABILIDAD POR TAMAÑO DE LAS EMPRESAS



"Ejercicio de la Función de Control, Inspección y Vigilancia sobre la Industria y Servicios de Vigilancia y Seguridad Privada en la Sede en Bogotá. Excluye 7.3 y 7.6."

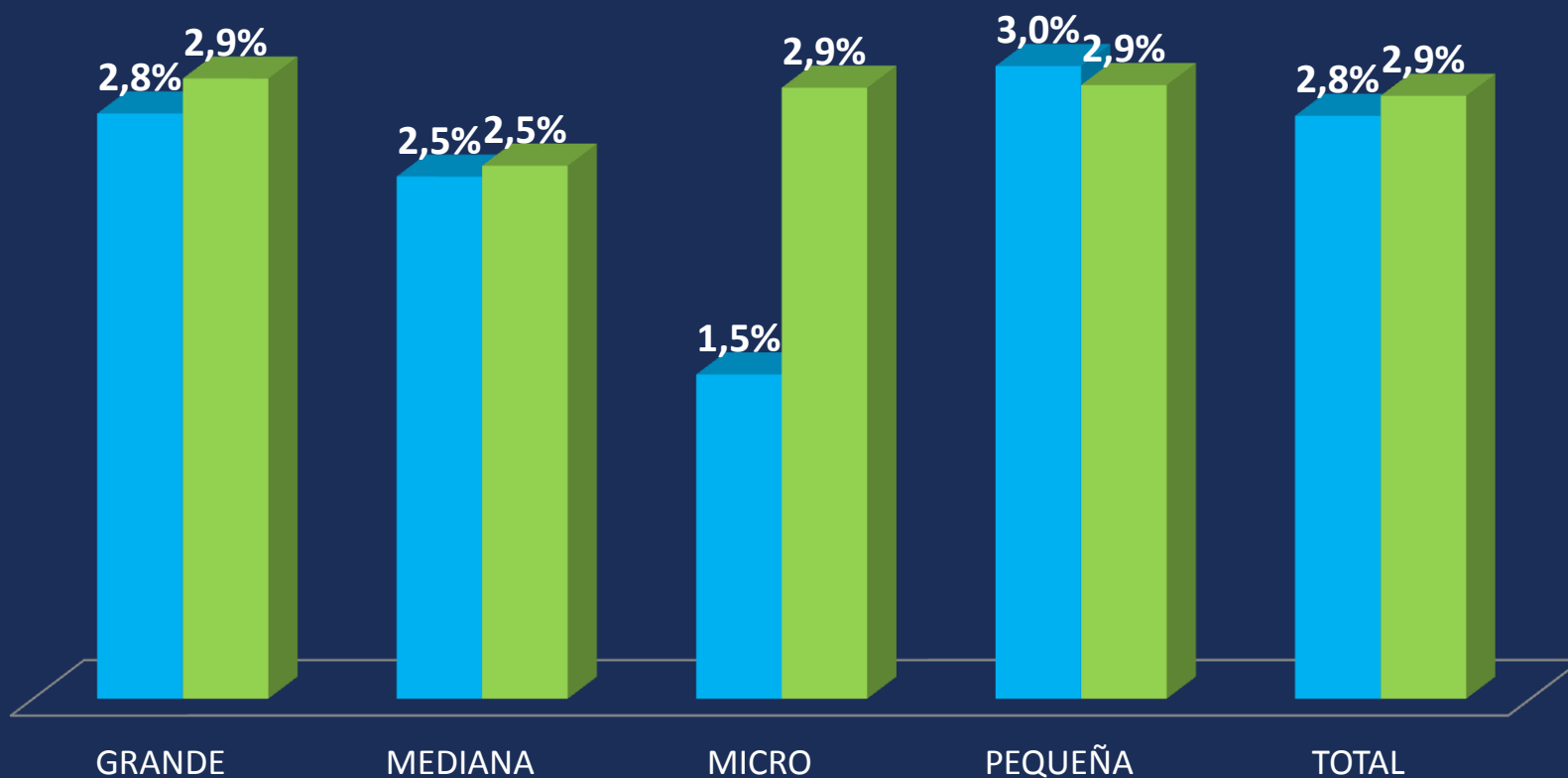
CO11/4470 CO11/4471



www.sgs.com/certificados

MARGEN NETO

■ 2010 ■ 2011





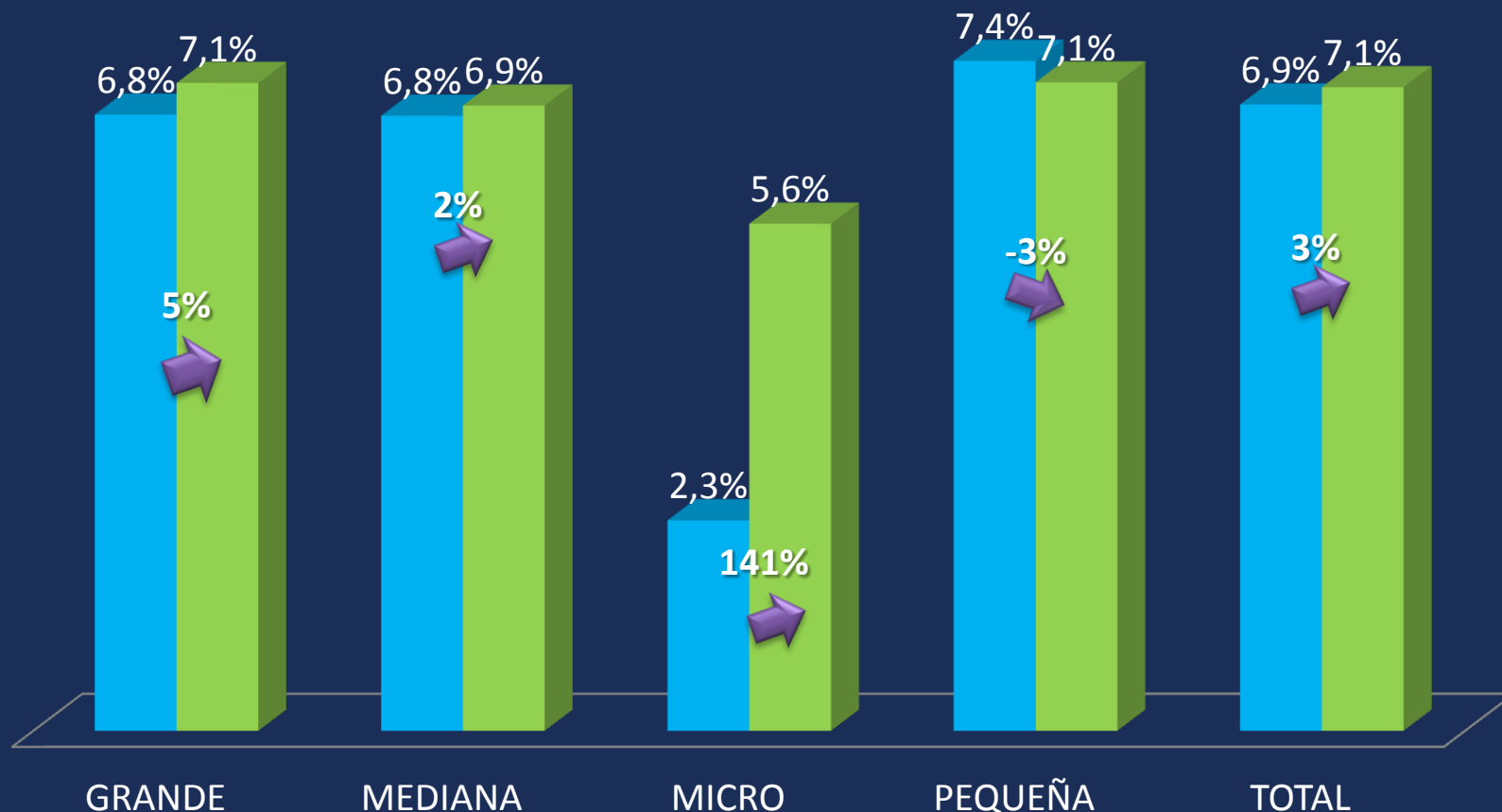
SuperVigilancia

Superintendencia de Vigilancia y Seguridad Privada

INDICADORES DE RENTABILIDAD POR TAMAÑO DE LAS EMPRESAS

ROA

■ 2010 ■ 2011



"Ejercicio de la Función de Control, Inspección y Vigilancia sobre la Industria y Servicios de Vigilancia y Seguridad Privada en la Sede en Bogotá. Excluye 7.3 y 7.6."

CO11/4470 CO11/4471



www.sgs.com/certifiedclients





SuperVigilancia

Superintendencia de Vigilancia y Seguridad Privada

INDICADORES DE RENTABILIDAD POR TAMAÑO DE LAS EMPRESAS



"Ejercicio de la Función de Control, Inspección y Vigilancia sobre la Industria y Servicios de Vigilancia y Seguridad Privada en la Sede en Bogotá. Excluye 7.3 y 7.6."

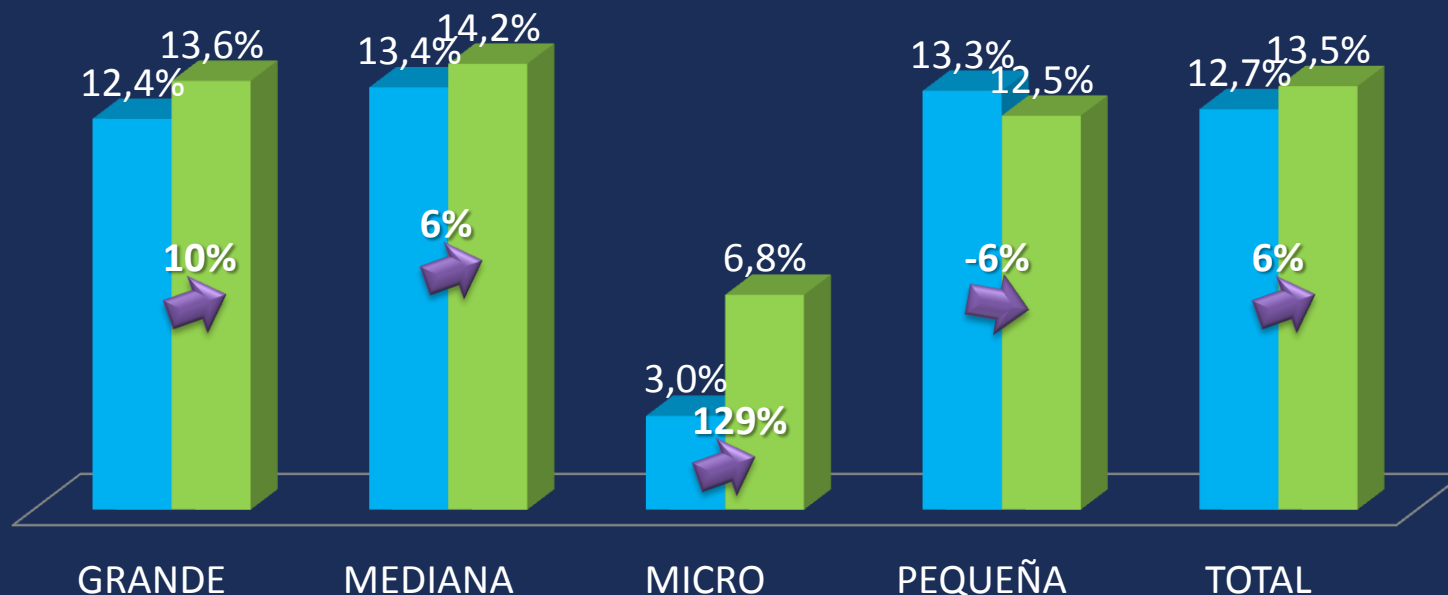
CO11/4470 CO11/4471



www.sgs.com/certificados

ROE

■ 2010 ■ 2011



GRANDE	10%
MEDIANA	6%
MICRO	129%
PEQUEÑA	-6%
TOTAL	6%





SuperVigilancia

Superintendencia de Vigilancia y Seguridad Privada

INDICADORES DE ENDEUDAMIENTO POR TAMAÑO DE LAS EMPRESAS



"Ejercicio de la Función de Control, Inspección y Vigilancia sobre la Industria y Servicios de Vigilancia y Seguridad Privada en la Sede en Bogotá. Excluye 7.3 y 7.6."

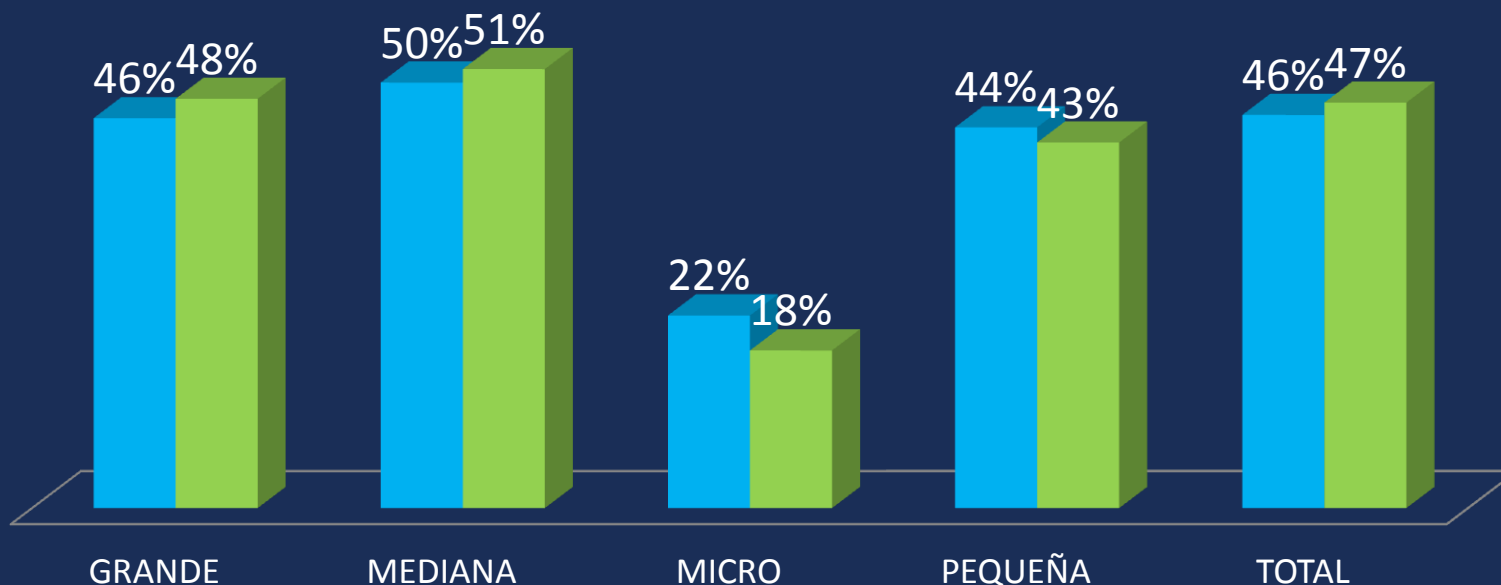
CO11/4470 CO11/4471



www.sgs.com/certificados

ENDEUDAMIENTO

■ 2010 ■ 2011



GRANDE	5%
MEDIANA	3%
MICRO	-18%
PEQUEÑA	-4%
TOTAL	3%





SuperVigilancia

Superintendencia de Vigilancia y Seguridad Privada

INDICADORES DE ENDEUDAMIENTO POR TAMAÑO DE LAS EMPRESAS



"Ejercicio de la Función de Control, Inspección y Vigilancia sobre la Industria y Servicios de Vigilancia y Seguridad Privada en la Sede en Bogotá. Excluye 7.3 y 7.6."

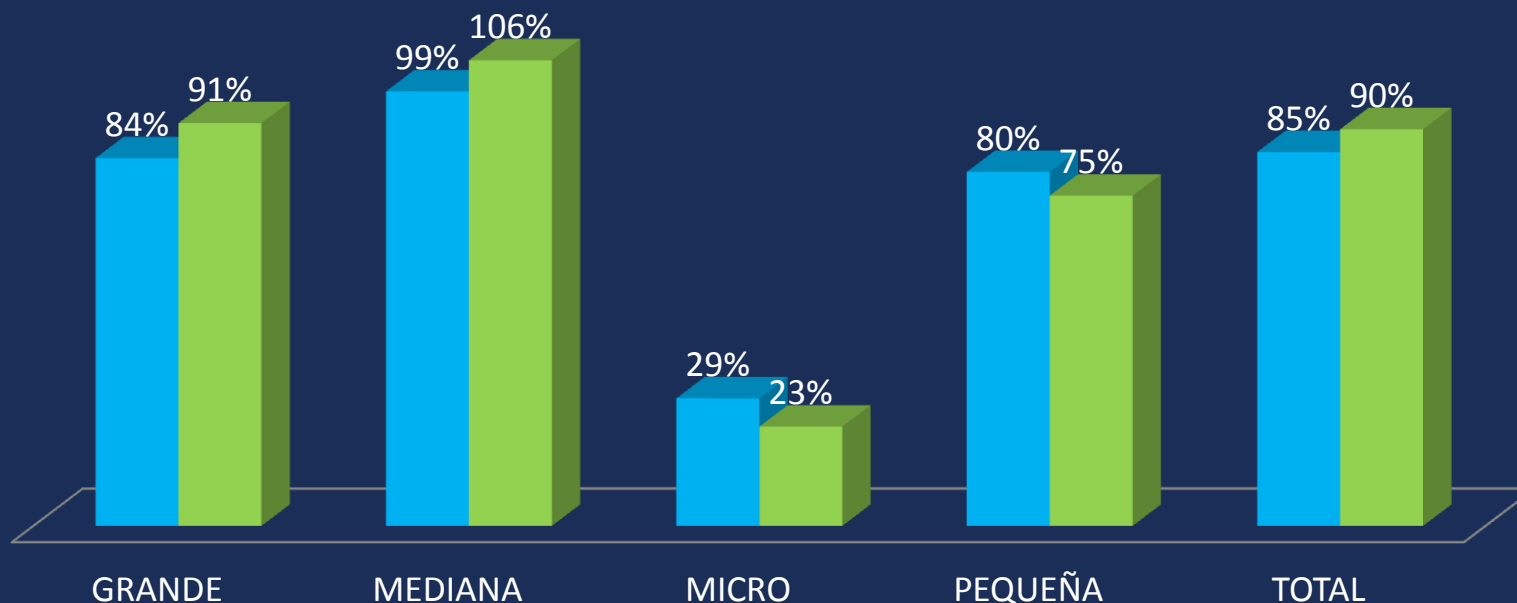
CO11/4470 CO11/4471



www.sgs.com/certifiedclients

APALANCAMIENTO

■ 2010 ■ 2011



GRANDE	10%
MEDIANA	7%
MICRO	-22%
PEQUEÑA	-7%
TOTAL	6%





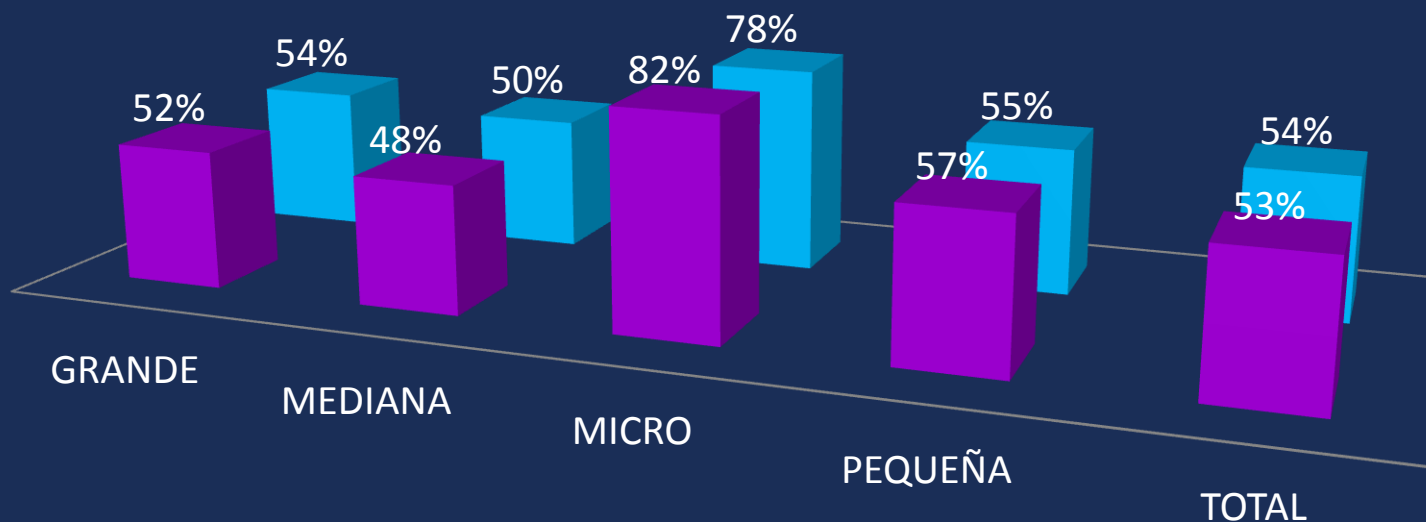
SuperVigilancia

Superintendencia de Vigilancia y Seguridad Privada

INDICADORES DE CONTROL POR TAMAÑO DE LAS EMPRESAS

PATRIMONIO= 40% ACTIVO

■ 2011 ■ 2010



2011

TIPO	N. Empresas	Ventas de Empresas	Ventas del Grupo	Participación
GRANDE	4	\$ 64.968	\$ 3.104.127	2%
MEDIANA	15	\$ 153.773	\$ 902.539	17%
PEQUEÑA	44	\$ 128.205	\$ 880.430	15%
MICRO	1	\$ 5	\$ 12.867	0%
TOTAL	65	\$ 346.951	\$ 4.899.963	7%



"Ejercicio de la Función de Control, Inspección y Vigilancia sobre la Industria y Servicios de Vigilancia y Seguridad Privada en la Sede en Bogotá. Excluye 7.3 y 7.6."

CO11/4470 CO11/4471



www.sgs.com/certificados





SuperVigilancia

Superintendencia de Vigilancia y Seguridad Privada

INDICADORES DE CONTROL POR TAMAÑO DE LAS EMPRESAS



"Ejercicio de la Función de Control, Inspección y Vigilancia sobre la Industria y Servicios de Vigilancia y Seguridad Privada en la Sede en Bogotá. Excluye 7.3 y 7.6."

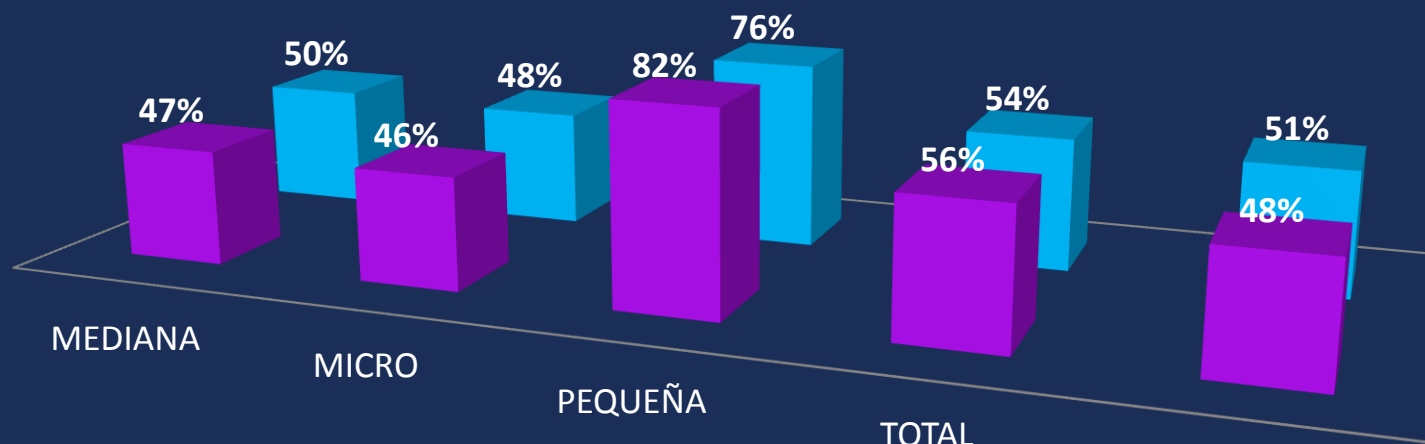
CO11/4470 CO11/4471



www.sgs.com/certificados

PATRIMONIO/ ACTIVO SIN VALORIZACIONES

■ 2011 ■ 2010



2011

TIPO	N. Empresas	Ventas de Empresas	Ventas del Grupo	Participación
GRANDE	15	\$ 889.361	\$ 3.104.127	29%
MEDIANA	22	\$ 230.175	\$ 902.539	26%
PEQUEÑA	52	\$ 153.161	\$ 880.430	17%
MICRO	1	\$ 5	\$ 12.867	0%
TOTAL	90	\$ 1.272.702	\$ 4.899.963	26%





SuperVigilancia

Superintendencia de Vigilancia y Seguridad Privada

INDICADORES DE CONTROL POR TAMAÑO DE LAS EMPRESAS



"Ejercicio de la Función de Control, Inspección y Vigilancia sobre la Industria y Servicios de Vigilancia y Seguridad Privada en la Sede en Bogotá. Excluye 7.3 y 7.6."

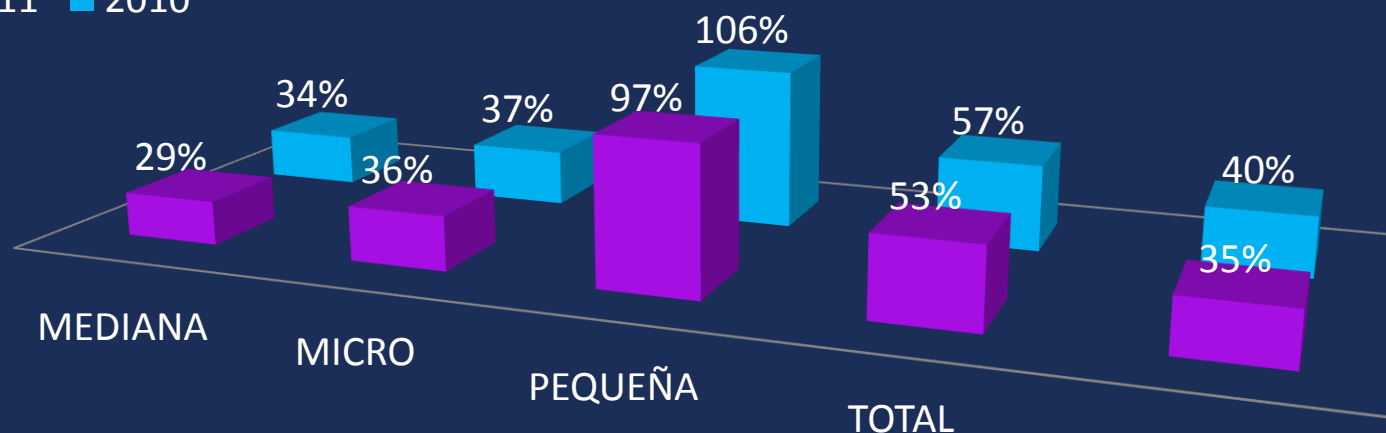
CO11/4470 CO11/4471



www.sgs.com/certificados

CAPITAL SOCIAL = 20% PATRIMONIO

■ 2011 ■ 2010



2011

TIPO	N. Que incumplen Empresas	N. Total de Empresas	Participación
GRANDE	5	54	9%
MEDIANA	11	76	14%
PEQUEÑA	2	394	1%
MICRO	14	41	34%
TOTAL	32	565	6%





SuperVigilancia

Superintendencia de Vigilancia y Seguridad Privada

INDICADORES DE CONTROL POR TAMAÑO DE LAS EMPRESAS



"Ejercicio de la Función de Control, Inspección y Vigilancia sobre la Industria y Servicios de Vigilancia y Seguridad Privada en la Sede en Bogotá. Excluye 7.3 y 7.6."

CO11/4470 CO11/4471



www.sgs.com/certifiedclients

Tipo	Patrimonio/ventas	N° Empresas	Ventas 2010	Participación
GRANDE	Mayor al 50%	2	\$ 9.803	0,32%
	Entre 49% - 30%	9	\$ 452.154	14,57%
	Entre 29% - 15%	31	\$ 1.781.034	57,38%
	Menor a 15%	12	\$ 861.136	27,74%
TOTAL GRANDE		54	\$ 3.104.127	
MEDIANA	Mayor al 50%	6	\$ 16.770	1,86%
	Entre 49% - 30%	10	\$ 56.958	6,31%
	Entre 29% - 15%	35	\$ 389.128	43,11%
	Menor a 15%	25	\$ 439.682	48,72%
TOTAL MEDIANA		76	\$ 902.539	
PEQUEÑA	Mayor al 50%	100	\$ 53.085	6,03%
	Entre 49% - 30%	88	\$ 132.024	15,00%
	Entre 29% - 15%	139	\$ 409.482	46,51%
	Menor a 15%	67	\$ 285.840	32,47%
TOTAL PEQUEÑA		394	\$ 880.430	
MICRO	Mayor al 50%	18	\$ 2.685	20,87%
	Entre 49% - 30%	7	\$ 2.832	8,00%
	Entre 29% - 15%	10	\$ 4.277	27,00%
	Menor a 15%	6	\$ 3.072	33,00%
TOTAL MICRO		41	\$ 12.867	
TOTAL		565	\$ 4.899.963	






SuperVigilancia

Superintendencia de Vigilancia y Seguridad Privada

PARTICIPACIÓN DEL SECTOR DE VIGILANCIA Y SEGURIDAD PRIVADA EN EL PIB COLOMBIANO



PIB 2011 : \$ 594.035 BILLONES
INGRESOS V&SP: \$4.9 BILLONES



"Ejercicio de la Función de Control, Inspección y Vigilancia sobre la Industria y Servicios de Vigilancia y Seguridad Privada en la Sede en Bogotá. Excluye 7.3 y 7.6."

CO11/4470 CO11/4471



www.sgs.com/certificados





SuperVigilancia

Superintendencia de Vigilancia y Seguridad Privada

TOP 20

INGRESOS OPERACIONALES DEL SECTOR



"Ejercicio de la Función de Control, Inspección y Vigilancia sobre la Industria y Servicios de Vigilancia y Seguridad Privada en la Sede en Bogotá. Excluye 7.3 y 7.6."

CO11/4470 CO11/4471



www.sgs.com/certificados

RAZON SOCIAL	Ingresos Operacionales 2010	Ingresos Operacionales 2011	VARIACIONES
BRINKS DE COLOMBIA S.A.	\$ 192.311.306.431	\$ 209.843.000.334	9%
VIGILANCIA Y SEGURIDAD VISE LTDA.	\$ 144.097.218.226	\$ 203.976.418.185	42%
SEGURIDAD ATLAS LIMITADA	\$ 183.665.866.977	\$ 203.268.096.962	11%
FORTOX (antes GRANCOLOMBIANA DE SEGURIDAD S.A.)	\$ 136.412.005.392	\$ 160.322.767.105	18%
G4S SECURE SOLUTIONS COLOMBIA	\$ 121.892.664.650	\$ 140.500.346.304	15%
VIGILANTES MARITIMA COMERCIAL LIMITADA	\$ 128.949.074.062	\$ 124.383.839.602	-4%
COMPAÑIA TRANSPORTADORA DE VALORES PROSEGUR DE COLOMBIA S.A.(ANTES THOMAS GREG&SONS)	\$ 102.032.036.146	\$ 110.490.559.035	8%
SU OPORTUNO SERVICIO S.O.S LTDA.	\$ 58.200.813.000	\$ 106.178.012.000	82%
SEGURIDAD Y VIGILANCIA COLOMBIANA SEVICOL LTDA.	\$ 99.699.518.458	\$ 105.428.710.695	6%
COLOMBIANA DE VIGILANCIA Y SEGURIDAD PRIVADA COLVISEG LTDA.	NR	\$ 100.978.389.455	NA





SuperVigilancia

Superintendencia de Vigilancia y Seguridad Privada

TOP 20

INGRESOS OPERACIONALES DEL SECTOR



"Ejercicio de la Función de Control, Inspección y Vigilancia sobre la Industria y Servicios de Vigilancia y Seguridad Privada en la Sede en Bogotá. Excluye 7.3 y 7.6."

CO11/4470 CO11/4471



www.sgs.com/certifiedclients

RAZON SOCIAL	Ingresos Operacionales 2010	Ingresos Operacionales 2011	VARIACIONES
SEGURIDAD EL PENTAGONO COLOMBIANO LTDA.	\$ 69.037.347.469	\$ 86.389.306.810	25%
ISVI LTDA.	\$ 63.255.686.607	\$ 70.928.834.732	12%
HONOR SERVICIOS DE SEGURIDAD LTDA.	\$ 60.418.035.111	\$ 68.408.298.131	13%
SEGURIDAD RECORD DE COLOMBIA LIMITADA	\$ 57.069.334.762	\$ 63.187.277.919	11%
GUARDIANES COMPAÑIA LIDER DE SEGURIDAD LTDA.	\$ 68.662.788.441	\$ 62.644.673.065	-9%
COMPAÑIA DE VIGILANCIA Y SEGURIDAD PRIVADA ATEMPI DE ANTIOQUIA LIMITADA	\$ 55.543.049.000	\$ 59.984.801.000	8%
GROUP 4 SECURICOR TRANSPORTADORA DE VALORES LTDA.	\$ 52.448.701.037	\$ 59.873.309.217	14%
SEGURIDAD ATEMPI LTDA.	\$ 55.549.305.996	\$ 59.823.892.079	8%
SECURITAS COLOMBIA S.A.	\$ 49.189.344.772	\$ 53.541.820.211	9%
EXPERTOS SEGURIDAD LTDA.	\$ 50.062.006.121	\$ 51.887.407.601	4%





SuperVigilancia

Superintendencia de Vigilancia y Seguridad Privada

TOP 20

INGRESOS OPERACIONALES ARRENDADORAS

RAZON SOCIAL	Ingresos Operacionales 2010	Ingresos Operacionales 2011	VARIACIONES
SOLUCIONES ESPECIALIZADAS DE TRANSPORTE LTDA.	\$ 2.667.452.644	\$ 2.701.692.933	1%
SIMS RENTING LTDA.	NR	\$ 1.173.479.076	NA
EQUIRENT BLINDADOS LTDA.	\$ 615.785.145	\$ 1.133.350.780	84%
AVS DEL CARIBE LTDA.	\$ 466.374.600	\$ 749.649.500	61%
J & J RENTAL SECURITY LTDA.	\$ 578.373.341	\$ 720.589.999	25%
FEELING ALQUILER DE VEHICULOS BLINDADOS LTDA.	\$ 507.114.547	\$ 683.888.023	35%
AVS BOGOTA LTDA.	\$ 80.312.096	\$ 581.956.105	625%
NACIONAL RENT A CAR LTDA.	NR	\$ 384.161.017	NA
ARMADILLO ARMOUR COMPANY LTDA.	\$ -	\$ 282.333.856	100%
PROTECCION VITAL AUTOMOTRIZ LTDA.	\$ 263.970.420	\$ 128.097.104	-51%
ISVI RENTAL LTDA.	\$ 21.550.000	\$ 3.300.000	-85%



"Ejercicio de la Función de Control, Inspección y Vigilancia sobre la Industria y Servicios de Vigilancia y Seguridad Privada en la Sede en Bogotá. Excluye 7.3 y 7.6."

CO11/4470 CO11/4471



www.sgs.com/clients





SuperVigilancia

Superintendencia de Vigilancia y Seguridad Privada

TOP 20

INGRESOS OPERACIONALES BLINDADORAS

RAZON SOCIAL	Ingresos Operacionales 2010	Ingresos Operacionales 2011	VARIACIONES
BLINSECURITY DE COLOMBIA LTDA.	\$ 18.195.917.776	\$ 22.508.893.683	24%
BLINDEX S.A.	\$ 26.070.992.037	\$ 20.186.616.766	-23%
G.M.W. SECURITY RENT A CAR LTDA.	NR	\$ 8.947.050.879	NA
BALLISTIC TECHNOLOGY S.A.	\$ 7.353.776.758	\$ 8.006.131.865	9%
AUTO SAFE S.A.	\$ 2.423.029.920	\$ 3.943.511.991	63%
OCE Y ARRENDAMIENTO DE VEHICULOS BLINDADOS	\$ 2.490.572.153	\$ 3.027.780.862	22%
VEHICULOS BLINDADOS DE COLOMBIA LTDA VEBLINCO LTDA	\$ 0	\$ 2.430.008.594	100%
ARMTRANS LTDA	\$ 1.753.412.606	\$ 2.140.071.235	22%
UNIVERSAL SECURITY RENTAL LTDA.	\$ 2.226.816.643	\$ 2.087.248.366	-6%
C.I. BLINCARIBE INTERNACIONAL COLOMBIA LTDA.	\$ 1.546.500.116	\$ 1.879.410.935	22%
BLINDAJES Y MANTENIMIENTO LTDA.	\$ 423.249.648	\$ 1.300.507.352	207%
KAUTO S.A.	\$ 1.348.083.669	\$ 1.164.910.982	-14%
BLINDAJES ISBI LTDA.	\$ 1.273.612.801	\$ 1.042.601.000	-18%
MOVIBLIND LTDA	NR	\$ 349.857.000	NA
RHYNO BLIN CAR LTDA.	\$ 0	\$ 130.456.000	100%
BLINDAMERICAN RENTACAR LTDA.	\$ 195.377.200	\$ 79.590.000	-59%



"Ejercicio de la Función de Control, Inspección y Vigilancia sobre la Industria y Servicios de Vigilancia y Seguridad Privada en la Sede en Bogotá. Excluye 7.3 y 7.6."

CO11/4470 CO11/4471





SuperVigilancia

Superintendencia de Vigilancia y Seguridad Privada

TOP 20

INGRESOS OPERACIONALES COOPERATIVAS



"Ejercicio de la Función de Control, Inspección y Vigilancia sobre la Industria y Servicios de Vigilancia y Seguridad Privada en la Sede en Bogotá. Excluye 7.3 y 7.6."

CO11/4470 CO11/4471



www.sgs.com/certifiedclients

RAZON SOCIAL	Ingresos Operacionales 2010	Ingresos Operacionales 2011	VARIACIONES
COOPERATIVA DE VIGILANCIA Y SEGURIDAD PROFESIONAL DE ANTIOQUIA LTDA.	\$ 42.301.736.420,00	\$ 49.403.544.054	17%
COOPERATIVA DE VIGILANTES STARCOOP C.T.A	\$ 41.174.208.111	\$ 47.489.619.442	15%
COOPERATIVA NACIONAL DE RESERVISTAS LTDA.	\$ 21.024.767.596	\$ 22.330.126.108	6%
COOPERATIVA DE TRABAJO ASOCIADO DE SERVICIOS DE VIGILANCIA Y SEGURIDAD PRIVADA COTRASER LTDA.	\$ 19.176.152.849	\$ 22.182.391.537	16%
COOPERATIVA COLOMBIANA DE VIGILANCIA ESPECIALIZADA COOVISER C.T.A.	\$ 1.809.102.412	\$ 19.871.189.297	998%**
COOPERATIVA DE VIGILANCIA DE SANTANDER	\$ 13.014.184.011,00	\$ 15.226.465.006	17%
COOPERATIVA DE TRABAJO ASOCIADO DE SERVICIOS DE SEGURIDAD DE AGENTES DE LA POLICIA NACIONAL EN USO DE BUEN RETIRO DE FACATATIVA	\$ 14.771.014.230	\$ 14.742.851.008	-0,2%
COOPERTIVA DE VIGILANCIA DE POLICIAS RETIRADOS LTDA.	\$ 7.308.857.359	\$ 8.857.923.174	21%

** información en verificación





SuperVigilancia

Superintendencia de Vigilancia y Seguridad Privada

TOP 20

INGRESOS OPERACIONALES COOPERATIVAS



"Ejercicio de la Función de Control, Inspección y Vigilancia sobre la Industria y Servicios de Vigilancia y Seguridad Privada en la Sede en Bogotá. Excluye 7.3 y 7.6."

CO11/4470 CO11/4471



www.sgs.com/certificados

RAZON SOCIAL	Ingresos Operacionales 2010	Ingresos Operacionales 2011	VARIACIONES
COOPERATIVA DE TRABAJO ASOCIADO ORIENTACION Y SEGURIDAD C.T.A.	\$ 27.747.357.291	\$ 7.993.083.137	-71%
COOPERATIVA DE SERVICIOS DE VIGILANCIA Y SEGURIDAD SOCIAL	NR	\$ 6.749.930.568	NA
COOPERATIVA DE TRABAJADORES VIGILANTES DE RISARALDA LTDA.	\$ 16.539.740	\$ 6.400.845.409	38600%**
COOPERATIVA DE TRABAJO ASOCIADO DE VIGILANCIA AGENTES EN USO DE BUEN RETIRO POLICIA NACIONAL COOVIPOR C.T.A.	\$ 6.257.277.270	\$ 5.860.187.018	-6%
COOPERATIVA DE SERVICIOS VIGILANTES UNIDOS LIMITADA	\$ 5.494.069.058	\$ 5.844.910.000	6%
COOPERATIVA DE TRABAJO ASOCIADO ESPECIALIZADA EN VIGILANCIA PRIVADA DE COLOMBIA COOPERECA LTDA.	\$ 4.715.696.476	\$ 5.785.590.586	23%
COOPERATIVA ESPECIALIZADA DE SERVICIOS DE VIGILANCIA LTDA. COOSERVI LTDA.	\$ 5.196.296.698	\$ 5.399.783.709	4%
COOPERATIVA DE TRABAJO ASOCIADO DE VIGILANCIA Y SEGURIDAD PRIVADA SEGURIDAD COMBEIMA	\$ 4.427.318.250	\$ 4.841.751.606	9%
COOPERATIVA DE VIGILANTES INDEPENDIENTES Y ESCOLTAS COAVIN LTDA.	\$ 4.717.984.133	\$ 4.432.206.285	-6%
COOPERATIVA DE TRABAJO ASOCIADO VIGILANCIA Y SEGURIDAD PRIVADA GARANTIA LTDA.	\$ 2.838.011.079	\$ 3.872.429.003	36%
COOPERATIVA DE TRABAJO ASOCIADO DE VIGILANCIA Y SEGURIDAD CALIMA	\$ 3.660.675.193	\$ 3.761.625.742	3%
COOPERATIVA DE VIGILANCIA PRIVADA COOVIG LTDA.	\$ 2.828.695.500	\$ 3.675.210.409	30%

** información en verificación





SuperVigilancia

Superintendencia de Vigilancia y Seguridad Privada

TOP 20

INGRESOS OPERACIONALES EMPRESAS ASESORAS

RAZON SOCIAL	Ingresos Operacionales 2010	Ingresos Operacionales 2011	VARIACIONES
LAUREL R.M.S. LTDA.	\$ 4.918.122.076	\$ 5.869.131.171	19%
CONSULTORIA SEGURIDAD INTEGRAL Y COMPAÑIA LIMITADA	\$ 2.691.370	\$ 3.454.211.000	128244%**
COLPRYST ASESORES LTDA.	\$ 2.620.873.876	\$ 2.751.069.142	5%
TOTAL SECURITY SERVICES LTDA.	\$ 985.244.434,00	\$ 1.434.171.973	46%
PROFESSIONAL OUTSOURCING SERVICES	\$ 261.222.581	\$ 297.626.079	14%
A & C CONSULTORES LTDA.	\$ 398.113.286	\$ 287.231.236	-28%
TRUE AND SECURITY LTDA.	\$ -	\$ 14.382.555	100%
CONTROL DE RIESGOS S.A.	\$ 4.570.802.510	\$ 5.760.319	-100%

** información en verificación



"Ejercicio de la Función de Control, Inspección y Vigilancia sobre la Industria y Servicios de Vigilancia y Seguridad Privada en la Sede en Bogotá. Excluye 7.3 y 7.6."

CO11/4470 CO11/4471





SuperVigilancia

Superintendencia de Vigilancia y Seguridad Privada

TOP 20

INGRESOS OPERACIONALES EMPRESAS DE VIGILANCIA

ARMADA

RAZON SOCIAL	Ingresos Operacionales 2010	Ingresos Operacionales 2011	VARIACIONES
VIGILANCIA Y SEGURIDAD VISE LTDA.	\$ 144.097.218.226	\$ 203.976.418.185	42%
SEGURIDAD ATLAS LIMITADA	\$ 183.665.866.977	\$ 203.268.096.962	11%
FORTOX (antes GRANCOLOMBIANA DE SEGURIDAD S.A.)	\$ 136.412.005.392	\$ 160.322.767.105	18%
G4S SECURE SOLUTIONS COLOMBIA	\$ 121.892.664.650	\$ 140.500.346.304	15%
VIGILANTES MARITIMA COMERCIAL LIMITADA	\$ 128.949.074.062	\$ 124.383.839.602	-4%
SU OPORTUNO SERVICIO S.O.S LTDA.	\$ 58.200.813.000	\$ 106.178.012.000	82%*
SEGURIDAD Y VIGILANCIA COLOMBIANA SEVICOL LTDA.	\$ 99.699.518.458	\$ 105.428.710.695	6%
COLOMBIANA DE VIGILANCIA Y SEGURIDAD PRIVADA COLVISEG LTDA.	NR	\$ 100.978.389.455	NA
SEGURIDAD EL PENTAGONO COLOMBIANO LTDA.	\$ 69.037.347.469	\$ 86.389.306.810	25%

** información en verificación



"Ejercicio de la Función de Control, Inspección y Vigilancia sobre la Industria y Servicios de Vigilancia y Seguridad Privada en la Sede en Bogotá. Excluye 7.3 y 7.6."

CO11/4470 CO11/4471





SuperVigilancia

Superintendencia de Vigilancia y Seguridad Privada

TOP 20

INGRESOS OPERACIONALES EMPRESAS DE VIGILANCIA

ARMADA



"Ejercicio de la Función de Control, Inspección y Vigilancia sobre la Industria y Servicios de Vigilancia y Seguridad Privada en la Sede en Bogotá. Excluye 7.3 y 7.6."

CO11/4470 CO11/4471



www.sgs.com/certificados

RAZON SOCIAL	Ingresos Operacionales 2010	Ingresos Operacionales 2011	VARIACIONES
ISVI LTDA.	\$ 63.255.686.607	\$ 70.928.834.732	12%
HONOR SERVICIOS DE SEGURIDAD LTDA.	\$ 60.418.035.111	\$ 68.408.298.131	13%
SEGURIDAD RECORD DE COLOMBIA LIMITADA	\$ 57.069.334.762	\$ 63.187.277.919	11%
GUARDIANES COMPAÑIA LIDER DE SEGURIDAD LTDA.	\$ 68.662.788.441	\$ 62.644.673.065	-9%
COMPAÑIA DE VIGILANCIA Y SEGURIDAD PRIVADA ATEMPI DE ANTIOQUIA LIMITADA	\$ 55.543.049.000	\$ 59.984.801.000	8%
SEGURIDAD ATEMPI LTDA.	\$ 55.549.305.996	\$ 59.823.892.079	8%
SECURITAS COLOMBIA S.A.	\$ 49.189.344.772	\$ 53.541.820.211	9%
EXPERTOS SEGURIDAD LTDA.	\$ 50.062.006.121	\$ 51.887.407.601	4%
MIRO SEGURIDAD LTDA.	\$ 44.991.214.766	\$ 50.731.619.833	13%
SEGURIDAD ONCOR LTDA.	\$ 46.238.761.152	\$ 50.029.288.571	8%
COMPAÑIA DE VIGILANCIA Y SEGURIDAD PRIVADA AGUILA DE ORO DE COLOMBIA LTDA.	\$ 62.255.797.689	\$ 49.710.183.051	-20%





SuperVigilancia

Superintendencia de Vigilancia y Seguridad Privada

TOP 20

INGRESOS OPERACIONALES EMPRESAS DE VIGILANCIA SIN ARMAS



"Ejercicio de la Función de Control, Inspección y Vigilancia sobre la Industria y Servicios de Vigilancia y Seguridad Privada en la Sede en Bogotá. Excluye 7.3 y 7.6."

CO11/4470 CO11/4471



RAZON SOCIAL	Ingresos Operacionales 2010	Ingresos Operacionales 2011	VARIACIONES
TELESENTINEL LIMITADA	\$ 20.907.330.393	\$ 23.016.321.623	10%
DISTRIBUCIONES MARNELL LTDA.	\$ 24.696.407.691	\$ 20.664.154.524	-16%
INTEGRA SECURITY SYSTEMS S.A.	NR	\$ 17.660.419.486	NA**
J. DELGADO ASOCIADOS Y COMPAÑIA LTDA.	\$ 13.757.790.063	\$ 15.468.479.342	12%
SEGURTRONIC LTDA.	\$ 9.667.486.396	\$ 14.067.913.551	46%
SONIDO INDUSTRIAL COLOMBIANO LTDA. AUTOURBE	\$ 9.526.593.708	\$ 9.844.555.498	3%
ALARMAR LTDA.	\$ 8.542.569.991	\$ 8.440.095.795	-1%
TELESENTINEL DE ANTIOQUIA LTDA.	\$ 6.309.908.450	\$ 6.665.909.426	6%
METRO ALARMAS LTDA.	\$ 5.609.773.790	\$ 6.186.796.306	10%
SECURITY SHOPS LTDA.	\$ 9.508.747.814	\$ 5.976.119.944	-37%
K9 SECURITY LTDA.	\$ 5.226.229.558	\$ 5.873.303.481	12%

** información en verificación





SuperVigilancia

Superintendencia de Vigilancia y Seguridad Privada

TOP 20

INGRESOS OPERACIONALES EMPRESAS DE VIGILANCIA SIN ARMAS



"Ejercicio de la Función de Control, Inspección y Vigilancia sobre la Industria y Servicios de Vigilancia y Seguridad Privada en la Sede en Bogotá. Excluye 7.3 y 7.6."

CO11/4470 CO11/4471



www.sgs.com/certificados

RAZON SOCIAL	Ingresos Operacionales 2010	Ingresos Operacionales 2011	VARIACIONES
SEGURIDAD DOSSI Y CIA. LTDA.	\$ 3.384.754.920	\$ 5.484.900.042	62%
THOMAS GREG SERGURIDAD ELECTRONICA LTDA.	\$ 8.264.574.131	\$ 4.567.275.127	-45%**
SISTEMAS DE SEGURIDAD ELECTRONICA Y MONITOREO ATEMPI S.A.	\$ 2.830.947.560	\$ 4.223.385.000	49%
SUPERVISION ELECTRONICA WHITE EAGLE LTDA.	\$ 3.925.255.355	\$ 3.907.923.543	0%
SEGURIDAD PRIVADA ALLIANZ SEGURIDAD LTDA.	\$ 4.139.781.418	\$ 3.840.023.442	-7%
HOLDING SECURITY LTDA.	\$ 3.375.601.878	\$ 3.772.811.507	12%
PAKINT SEGURIDAD LTDA.	NR	\$ 3.219.053.725	NA
CRITICAL CARGO'S ENTERPRISE LTDA.	\$ 0	\$ 3.210.949.347	100%**
MICROCOM COMUNICACION Y SEGURIDAD LTDA.	\$ 3.035.931.956	\$ 3.058.816.189	1%

** información en verificación





SuperVigilancia

Superintendencia de Vigilancia y Seguridad Privada

TOP 20

INGRESOS ESCUELAS

RAZON SOCIAL	Ingresos Operacionales 2010	Ingresos Operacionales 2011	VARIACIONES
ACADEMIA DE FORMACION EN SEGURIDAD COLOMBO LATINA LTDA.	\$ 3.348.359.070	\$ 3.647.449.902	9%
ACADEMIA NACIONAL DE SEGURIDAD PRIVADA LAS AMERICAS ANSA LTDA.	\$ 2.708.382.153	\$ 2.386.937.078	-12%
ACADEMIA DE CAPACITACION EN SEGURIDAD EL PENTAGONO LTDA.	\$ 1.261.178.631	\$ 1.420.426.719	13%
ACADEMIA COLOMBIANA DE PROFESIONALES EN SEGURIDAD LTDA.	\$ 1.061.388.304	\$ 1.402.806.006	32%
ACADEMIA PROFESIONAL EN SEGURIDAD APS	\$ 845.571.745	\$ 1.202.624.600	42%
ACADEMIA DE SEGURIDAD Y VIGILANCIA COGNOSEGURIDAD LTDA.	\$ 602.685.590	\$ 1.059.299.176	76%
SOCIEDAD PARA LA EDUCACION DE SEGURIDAD DE ANTIOQUIA SESLA LTDA.	\$ 880.174.370	\$ 1.057.013.806	20%
ESCUELA DE CAPACITACION PARA LA FORMACION DE VIGILANTES Y ESCOLTAS LIMITADA	\$ 753.452.000	\$ 1.041.048.940	38%
ACADEMIA NACIONAL DE ENTRENAMIENTO EN VIGILANCIA Y SEGURIDAD A.E.S.S.	\$ 716.000.000	\$ 938.208.300	31%



"Ejercicio de la Función de Control, Inspección y Vigilancia sobre la Industria y Servicios de Vigilancia y Seguridad Privada en la Sede en Bogotá. Excluye 7.3 y 7.6."

CO11/4470 CO11/4471



TOP 20

INGRESOS ESCUELAS

RAZON SOCIAL	Ingresos Operacionales 2010	Ingresos Operacionales 2011	VARIACIONES
ESCUELA DE CAPACITACION Y ENTRENAMIENTO SEGURED LTDA.	\$ 920.157.411	\$ 935.954.270	2%
ESCUELA DE CAPACITACION Y ENTRENAMIENTO EN SEGURIDAD PRIVADA CISEP LTDA.	\$ 657.438.928	\$ 878.704.517	34%
ESCUELA DE CAPACITACION Y ENTRENAMIENTO SNIPER LTDA.	\$ 858.204.000	\$ 757.138.306	-12%
ESCUELA DE CAPACITACION EN VIGILANCIA Y SEGURIDAD PRIVADA ESCORT SECURITY LTDA.	\$ 727.689.000	\$ 705.632.524	-3%
ANSI ACADEMIA NACIONAL DE SEGURIDAD INTEGRAL LTDA.	\$ 337.670.062	\$ 701.372.000	108% **
LA MORENITA M.L. LTDA. ESCUELA DE CAPACITACION Y ENTRENAMIENTO EN VIGILANCIA	\$ 816.929.966	\$ 653.391.000	-20%
ACADEMIA DE VIGILANTES ADEVIP LTDA.	\$ 544.966.290	\$ 564.280.182	4%
SCHOOL SECURITY LTDA.	\$ 627.253.030	\$ 534.264.482	-15%
ESCUELA DE CAPACITACION Y ENTRENAMIENTO SICUREX LTDA.	\$ 492.949.894	\$ 528.269.302	7%
ACADEMIA DE ESTUDIOS TECNICOS EN SEGURIDAD LTDA. ATS	\$ 267.342.225	\$ 523.617.197	96%
ACADEMIA NACIONAL PARA EL DESARROLLO HUMANO Y DE LOS RECURSOS DE SEGURIDAD PRIVA	\$ 436.368.607	\$ 497.664.066	14%

** información en verificación



SuperVigilancia

Superintendencia de Vigilancia y Seguridad Privada

TOP 20

INGRESOS OPERACIONALES TRANSPORTADORAS



"Ejercicio de la Función de Control, Inspección y Vigilancia sobre la Industria y Servicios de Vigilancia y Seguridad Privada en la Sede en Bogotá. Excluye 7.3 y 7.6."

CO11/4470 CO11/4471



RAZON SOCIAL	Ingresos Operacionales 2010	Ingresos Operacionales 2011	VARIACIONES
BRINKS DE COLOMBIA S.A.	\$ 192.311.306.431	\$ 209.843.000.334	9%
COMPAÑIA TRANSPORTADORA DE VALORES PROSEGUR DE COLOMBIA S.A.(ANTES THOMAS GREG&SONS)	\$ 102.032.036.146	\$ 110.490.559.035	8%
GROUP 4 SECURICOR TRANSPORTADORA DE VALORES LTDA.	\$ 52.448.701.037	\$ 59.873.309.217	14%
TRANSPORTADORA DE VALORES ATLAS LTDA.	\$ 32.555.229.439	\$ 41.189.408.724	27%
SEGURIDAD MOVIL DE COLOMBIA S.A.	\$ 22.857.049.444	\$ 25.501.292.247	12%
TRANSPORTADORA DE VALORES DEL SUR LTDA.	\$ 11.668.737.378	\$ 25.268.976.206	117%**

** información en verificación





Libertad y Orden
Ministerio de Defensa
República de Colombia

SuperVigilancia

Superintendencia de Vigilancia y Seguridad Privada

GRACIAS

www.supervigilancia.gov.co



"Ejercicio de la Función de Control, Inspección y Vigilancia sobre la Industria y Servicios de Vigilancia y Seguridad Privada en la Sede en Bogotá. Excluye 7.3 y 7.6."

CO11/4470 CO11/4471



www.sgs.com/certificados

