

							SUPERINTENDENCIA DE VIGILANCIA Y SEGURIDAD PRIVADA										
							UNIDAD EJECUTORA 151600							SuperVigilancia			
							INFORME DE EJECUCION PRESUPUESTAL 2015							Superintendencia de Vigilancia y Seguridad Privada			
TIPO	CTA	SUBC	OBJG	ORD	SORD	REC.	CONCEPTO	APROPIACION	CDP ACUMULADOS	COMPROMISOS ACUMULADOS	PAGOS ACUMULADOS	SALDO DE APROPIACION	SALDO POR COMPROMETER	SALDO POR PAGAR	% EJECUCION		
A	1	0				20	GASTOS DE PERSONAL	8.698.000.000,00	8.690.750.726,00	7.782.601.543,55	7.681.923.346,91	7.249.274,00	908.149.182,45	100.678.196,64	89,48%		
A	1	0	1			20	SERVICIOS PERSONALES ASOCIADOS A NOMINA	4.040.000.000,00	4.040.000.000,00	3.558.745.592,55	3.554.116.292,43	3.554.116.292,43	481.254.407,45	4.629.300,12	88,09%		
A	1	0	1	1		20	SUELDOS DE PERSONAL DE NOMINA	2.736.000.000,00	2.736.000.000,00	2.612.989.760,00	2.610.399.084,02	2.610.399.084,02	123.010.240,00	2.590.675,98	95,50%		
A	1	0	1	1	1	20	SUELDOS	2.550.000.000,00	2.550.000.000,00	2.459.537.198,00	2.457.408.806,99	2.457.408.806,99	90.462.802,00	2.128.391,01	96,45%		
A	1	0	1	1	2	20	SUELDOS DE VACACIONES	186.000.000,00	186.000.000,00	153.452.562,00	152.990.277,03	152.990.277,03	32.547.438,00	462.284,97	82,50%		
A	1	0	1	4		20	PRIMA TECNICA	431.000.000,00	431.000.000,00	253.036.088,00	252.104.346,02	252.104.346,02	177.963.912,00	931.741,98	58,71%		
A	1	0	1	4	1	20	PRIMA TECNICA SALARIAL	330.000.000,00	330.000.000,00	158.998.161,00	158.181.480,47	158.181.480,47	171.001.839,00	816.680,53	48,18%		
A	1	0	1	4	2	20	PRIMA TECNICA NO SALARIAL	101.000.000,00	101.000.000,00	94.037.927,00	93.922.865,55	93.922.865,55	6.962.073,00	115.061,45	93,11%		
A	1	0	1	5		20	OTROS	793.000.000,00	793.000.000,00	641.032.665,55	640.106.112,94	640.106.112,94	151.967.334,45	926.552,61	80,84%		
A	1	0	1	5	2	20	BONIFICACION POR SERVICIOS PRESTADOS	90.000.000,00	90.000.000,00	75.825.545,00	75.730.926,02	75.730.926,02	14.174.455,00	94.618,98	84,25%		
A	1	0	1	5	5	20	BONIFICACION ESPECIAL DE RECREACION	20.000.000,00	20.000.000,00	12.636.657,00	12.581.284,29	12.581.284,29	7.363.343,00	55.372,71	63,18%		
A	1	0	1	5	12	20	SUBSIDIO DE ALIMENTACION	27.000.000,00	27.000.000,00	18.335.100,00	18.287.802,44	18.287.802,44	8.664.900,00	47.297,56	67,91%		
A	1	0	1	5	13	20	AUXILIO DE TRANSPORTE	27.000.000,00	27.000.000,00	18.796.582,00	18.750.455,87	18.750.455,87	8.203.418,00	46.126,13	69,62%		
A	1	0	1	5	14	20	PRIMA DE SERVICIO	155.000.000,00	155.000.000,00	107.946.148,00	107.751.706,25	107.751.706,25	47.053.852,00	194.441,75	69,64%		
A	1	0	1	5	15	20	PRIMA DE VACACIONES	144.000.000,00	144.000.000,00	113.831.516,00	113.479.224,63	113.479.224,63	30.168.484,00	352.291,37	79,05%		
A	1	0	1	5	16	20	PRIMA DE NAVIDAD	270.000.000,00	270.000.000,00	242.118.575,55	242.050.941,93	242.050.941,93	27.881.424,45	67.633,62	89,67%		
A	1	0	1	5	47	20	PRIMA DE COORDINACION	60.000.000,00	60.000.000,00	51.542.542,00	51.473.771,51	51.473.771,51	8.457.458,00	68.770,49	85,90%		
A	1	0	1	9		20	HORAS EXTRAS, DIAS FESTIVOS E INDEMNIZACION POR VACACIONES	80.000.000,00	80.000.000,00	51.687.079,00	51.506.749,45	51.506.749,45	28.312.921,00	180.329,55	64,61%		
A	1	0	1	9	1	20	HORAS EXTRAS	45.000.000,00	45.000.000,00	36.218.046,00	36.194.992,27	36.194.992,27	8.781.954,00	23.053,73	80,48%		
A	1	0	1	9	3	20	INDEMNIZACION POR VACACIONES	35.000.000,00	35.000.000,00	15.469.033,00	15.311.757,18	15.311.757,18	19.530.967,00	157.275,82	44,20%		
A	1	0	2			20	SERVICIOS PERSONALES INDIRECTOS	3.335.000.000,00	3.327.750.726,00	3.106.650.743,00	3.021.560.407,11	3.021.560.407,11	221.099.983,00	85.090.335,89	93,15%		
A	1	0	2	12		20	HONORARIOS	3.335.000.000,00	3.327.750.726,00	3.106.650.743,00	3.021.560.407,11	3.021.560.407,11	221.099.983,00	85.090.335,89	93,15%		
A	1	0	5			20	CONTRIBUCIONES INHERENTES A LA NOMINA SECTOR PRIVADO Y PUBLICO	1.323.000.000,00	1.323.000.000,00	1.117.205.208,00	1.106.246.647,37	1.106.246.647,37	205.794.792,00	10.958.560,63	84,44%		
A	1	0	5	1		20	ADMINISTRADAS POR EL SECTOR PRIVADO	590.000.000,00	590.000.000,00	478.555.456,00	468.534.815,67	468.534.815,67	111.444.544,00	10.020.640,33	81,11%		
A	1	0	5	1	1	20	CAJAS DE COMPENSACION PRIVADAS	140.000.000,00	140.000.000,00	119.655.739,00	119.479.607,83	119.479.607,83	20.344.261,00	176.131,17	85,47%		
A	1	0	5	1	3	20	FONDOS ADMINISTRADORES DE PENSIONES PRIVADOS	170.000.000,00	170.000.000,00	117.914.500,00	117.621.727,20	117.621.727,20	52.085.500,00	292.772,80	69,36%		
A	1	0	5	1	4	20	EMPRESAS PRIVADAS PROMOTORAS DE SALUD	260.000.000,00	260.000.000,00	227.010.667,00	217.493.384,24	217.493.384,24	32.989.333,00	9.517.282,76	87,31%		
A	1	0	5	1	5	20	ADMINISTRADORAS PRIVADAS DE APORTES PARA ACCIDENTES DE TRABAJO Y ENFERMEDADES PROFESIONALES	20.000.000,00	20.000.000,00	13.974.550,00	13.940.096,40	13.940.096,40	6.025.450,00	34.453,60	69,87%		
A	1	0	5	2		20	ADMINISTRADAS POR EL SECTOR PUBLICO	539.000.000,00	539.000.000,00	489.029.761,00	488.390.970,30	488.390.970,30	49.970.239,00	638.790,70	90,73%		
A	1	0	5	2	2	20	FONDO NACIONAL DEL AHORRO	300.000.000,00	300.000.000,00	271.315.568,00	270.927.012,90	270.927.012,90	28.684.432,00	388.555,10	90,44%		
A	1	0	5	2	3	20	FONDOS ADMINISTRADORES DE PENSIONES PUBLICOS	229.000.000,00	229.000.000,00	210.743.588,00	210.509.702,80	210.509.702,80	18.256.412,00	233.885,20	92,03%		






**PRIVADA**  
**UNIDAD EJECUTORA 151600**

**SuperVigilancia**  
Superintendencia de Vigilancia y Seguridad Privada

							SUPERINTENDENCIA DE VIGILANCIA Y SEGURIDAD PRIVADA									
							UNIDAD EJECUTORA 151600									
							INFORME DE EJECUCION PRESUPUESTAL 2015									
							SuperVigilancia							Superintendencia de Vigilancia y Seguridad Privada		

							SUPERINTENDENCIA DE VIGILANCIA Y SEGURIDAD PRIVADA									
							UNIDAD EJECUTORA 151600									
							INFORME DE EJECUCION PRESUPUESTAL 2015									
							SuperVigilancia							Superintendencia de Vigilancia y Seguridad Privada		

							SUPERINTENDENCIA DE VIGILANCIA Y SEGURIDAD PRIVADA								
							UNIDAD EJECUTORA 151600								
							INFORME DE EJECUCION PRESUPUESTAL 2015								
							 							 Superintendencia de Vigilancia y Seguridad Privada	
TIPO	CTA	SUBC	OBJG	ORD	SORD	REC.	CONCEPTO	APROPIACION	CDP ACUMULADOS	COMPROMISOS ACUMULADOS	PAGOS ACUMULADOS	SALDO DE APROPIACION	SALDO POR COMPROMETER	SALDO POR PAGAR	% EJECUCION
C	112	100				21	INTERSUBSECTORIAL DEFENSA Y SEGURIDAD	300.000.000,00	0	0	0	0	0,00	0,00	0,00%
C	112	100	2			21	ADQUISICIÓN ESPACIO FÍSICOS ADECUADO PARA LA ATENCIÓN DE USUARIOS VIGILADOS BOGOTÁ	300.000.000,00	0	0	0	0	0,00	0,00	0,00%
													0,00	0,00	
C	123					21	MEJORAMIENTO Y MANTENIMIENTO DE INFRAESTRUCTURA ADMINISTRATIVA	900.000.000,00	900.000.000,00	898.208.333,00	639.689.133,00	639.689.133,00	1.791.667,00	258.519.200,00	99,80%
C	123	100				21	INTERSUBSECTORIAL DEFENSA Y SEGURIDAD	900.000.000,00	900.000.000,00	898.208.333,00	639.689.133,00	639.689.133,00	1.791.667,00	258.519.200,00	99,80%
C	123	100	1			21	ADQUISICIÓN ARTICULAR EFICIENTEMENTE LOS SISTEMAS DE INFORMACION Y TECNOLOGIA FISICA BOGOTA	900.000.000,00	900.000.000,00	898.208.333,00	639.689.133,00	639.689.133,00	1.791.667,00	258.519.200,00	99,80%
TOTAL PRESUPUESTO								13.397.259.237,00	12.914.272.116,68	11.925.956.949,13	11.318.851.912,81	3.644.177.839,90	988.315.167,55	607.105.036,32	89,02%